





ÉTÉ



PUBLIC
GREEN



Sagesse ?


Pendant le Corona Verver Export a eu de nombreux contacts 'en ligne' avec ses représentants et ses clients. Conversations, petites études de marché, enquêtes, webinaires et bien d'autres choses ont représenté le contact. C'est une bonne chose qu'on ait pu de cette façon rester malgré tout un peu proches les uns des autres.

Après ces contacts à distance nous avons décidé de ramener nos 'monceaux de papier' à deux catalogues qui seront chacun édités une fois tous les deux ans. Vous trouverez le premier exemplaire des produits et concepts réunis dans ce nouveau Catalogue Été 2022-2023. La bonne décision ? Le temps nous le dira. Nous savons dans tous les cas qu'avec cet ouvrage de référence vous aurez tout sous la main pour planifier vos plantations au cours de la période printanière.

Notre assortiment de variétés individuelles comprend à nouveau un certain nombre de nouveautés, en particulier parmi notre grande offre en Dahlias. Mais également le nombre des dahlias cultivés biologiquement, les propres cultivars de Verver Export, a énormément augmenté. Avec un trio de nouveaux concepts de Tram d'Été et le nouveau concept de plantes vivaces 'Tram Prairie' nous montrons que chez Verver Export nous ne nous sommes pas croisés les bras et partageons plein d'enthousiasme le futur des espaces verts avec vous !




Bonne lecture !

Tijmen Verver



L'intérieur est conçu en papier. Le papier en question, livré par UPM, a reçu le label écologique de l'Union européenne, no. d'enreg. FI/11/1.

© Toutes les images sont soumises aux droits d'auteur et ne peuvent être utilisées par aucune partie pour des utilisations commerciales ou non commerciales.

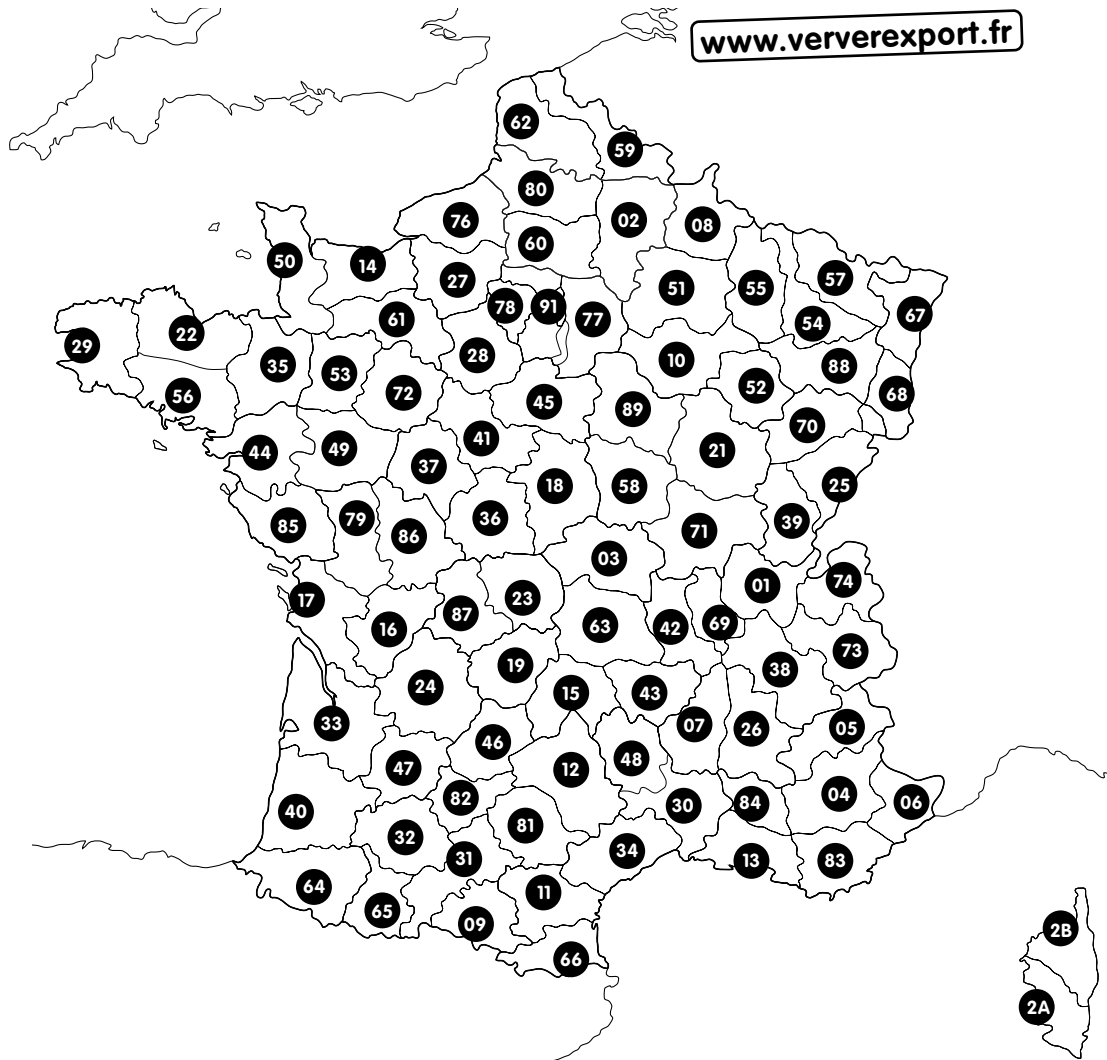




Introduction	02
Sommaire	03
Equipe Verver Export	04
Verver Export	05
Zones	06
Inspiration	07
Bio Dahlias	10
Nos variétés	14
les Dahlias	15
les autres bulbes	32
Reportage : Cohésion & variation augmentent la biodiversité	44
Pack Bee Wise	47
Pack Picking Pleasure	48
Les Trams d'Été	50
Reportage : L'accord Ville Verte	84
Nos bulbes 'Pré-Cultivés'	86
Plantation Mécanisée d'Été	94
Durable	102
Tram Robuste	104
Tram Vivas	122
Tram Prairie	148
Index	154
Nos pictogrammes	159

Equipe Verver Export - France

Trouvez les coordonnées de votre responsable commercial régional sur www.ververexport.fr !



Appro Vert Nature		21-25-70-90, Suisse
Babée Jardin	www.babeejardin.com	18-28-36-41-45-58-89
Comptoir Agricole Espaces Verts	www.comptoir-agricole.fr	67-68
Etude Distribution Piveteau	www.edppiveteau.fr	37-44-49-79-85-86
Fleurissement d'Idées		77-91-92-93-94
Lorraine Espaces Verts	www.lev54.com	08-10-51-52-54-55-57-88
Lux Espaces Verts		Luxembourg
Naturalis	www.naturalis.fr	01-03-05-07-26-38-39-42-43-63-69-71-73-74
Natura Loci	www.naturaloci.be	Belgique: Wallonie, Bruxelles
Nature en Scène		22-29-56-72
Socodip	www.socodip.fr	02-59-60-62-76-80
Terradis	www.web-terradis.fr	14-16-17-19-23-24-27-50-61-75-77-78-87-91-95
Végéflor Diffusion		04-06-09-11-12-13-30-31-32-33-34-40-46-47-64-65-81-82-83-84
Véralia	www.veralia-sas.fr	35-53
Verver Export	www.ververexport.fr	02-2A-2B-15-20-48-66

Verver Export se développe en même temps que vous

Le besoin en utilisations dans les espaces verts est soumis à des changements. Des tendances comme la biodiversité et la durabilité sont incontournables. De beaux développements indispensables afin de pouvoir se conformer en 2050 aux conditions du Pacte Vert Européen : neutralité climatique et économie propre et circulaire.



Professionnalisation

Verver Export se développe en même temps que vous. Le développement interne de Verver Export est principalement axé sur la professionnalisation. Le déménagement dans des nouveaux locaux en 2018 a été à la base de l'optimisation du processus de production et de ce fait de logistique. Au cours des prochaines années nous nous concentrerons sur un élargissement de la professionnalisation du personnel, des certifications et de l'informatique. Avec cette structure interne stable nous pouvons offrir à nos clients le meilleur service possible, et nous développer avec vous.

L'Équipe Créative forme la base créative et innovatrice pour la croissance et le développement de l'assortiment et son renouvellement. C'est avec passion et ferveur que nous créons chaque année des associations et utilisations surprenantes et intemporelles. Entièrement basées sur les besoins actuels et futurs de nos clients.

Full-service

Étant donné que les municipalités ne disposent pas toujours de suffisamment d'employés des espaces verts (qualifiés), nous tâchons de prendre en charge le plus de travail possible pour vous.

Nous offrons la plantation mécanisée comme prestation de service. Planter des bulbes à fleurs avec la machine est la façon idéale pour créer de grandes surfaces de couleur et donne une impulsion de qualité pour le voisinage, les habitants et les insectes. En collaboration avec des jardiniers locaux nous offrons aussi des services pour des travaux du sol et la plantation de nos concepts.

Conseils

Nos conseillers locaux seront heureux de vous rendre visite afin de réfléchir avec vous quant à la meilleure réalisation possible de vos espaces verts.

La nature dans la ville : stratégie des trois zones

Lors du développement de nouveaux concepts et associations de produits, Verver Export tient compte de la 'stratégie des trois zones' pour la nature dans la ville. Lors de l'emploi de bulbes à fleurs, plantes annuelles et vivaces dans les espaces verts on prend alors en considération les caractéristiques spécifiques de la zone urbaine.

Nous les reprenons encore une fois pour vous ci-après :



1. La zone centrale

Dans la zone centrale le cadre de vie des plantes et des animaux est presque totalement déterminé par l'homme. Il règne un propre (micro) climat, le système d'eau est généralement artificiel et le sous-sol original a souvent disparu. Pour Verver Export c'est l'endroit où les concepts utilisés incarnent les **végétaux représentatifs**.

2. La zone manchon

Dans la zone manchon le cadre de vie naturel des plantes et des animaux est pour la plus grande partie encore intact (souvent à l'exception de la structure du sous-sol). En raison des activités humaines, les plantes et les animaux originaux ont toutefois presque disparu. Il y a un assez grand nombre d'espaces verts, mais davantage de variétés urbaines adaptées aux constructions. Verver Export développe pour cette zone des concepts et utilisations qui cadrent avec une approche de **végétaux fonctionnels**.

3. La zone transitive

Dans la zone transitive le cadre de vie des plantes et des animaux, sous-sol original inclus, est généralement intact. Il n'y a que quelques constructions éparées. La zone milieu naturel peut contenir de nombreuses espèces, elle forme la région frontalière et la zone de contact entre la ville et le paysage environnant. Verver Export conseille pour cette zone plus de **végétaux naturels** avec des bulbes pour la naturalisation et des plantations pluriannuelles plantées à la machine sur les accotements.

En tenant compte du caractère d'une zone déterminée lors du développement et de la gestion des végétaux, on obtient plus de variation dans les espaces verts et l'identité des diverses parties du secteur urbain est renforcée. Un jugement précieux peut être formé en distinguant trois aspects : la qualité esthétique, la qualité écologique et la qualité utilitaire des espaces verts.

Chez Verver Export nous réfléchissons avec vous dans le cadre de cette thématique afin que la bonne plante/le bon concept soit placé(e) au bon endroit !



Végétation décorative !

Avec nos Trams d'Été et Trams Vivas vous ferez apparaître les massifs, ronds-points et parcs les plus joliment colorés.





Végétation fonctionnelle !

Plus d'espace pour jouer avec des concepts comme les Trams Vivas, les prairies de fleurs avec des lis et des semences ou des plantations attirant les papillons.



Végétation naturelle !

Il s'agit généralement des espaces publics auxquels on donne moins souvent de l'entretien, par conséquent convenant bien pour les concepts de plantes vivaces Trams Robustes et les lis avec des graines de fleurs plantés à la machine.






BIO DAH LIAS

Ces bulbes à fleurs sont produits selon le principe : culture en harmonie avec l'environnement, la nature, le paysage et le bien-être des animaux, sans engrais chimiques et pesticides.

Dans ce catalogue toute une série de Dahlias à fleurs simples qui fournissent de la nourriture aux abeilles et aux papillons dans les espaces verts.





22336



22313



22314



22337



22337



22339



22368



22340



22369

Série Alfa-Zulu

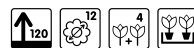
Dahlias à fleur simple cultivés biologiquement.



22313

'Alfa'

Rose clair.



22314

'Bravo'

Extrêmement florifère, tige foncée et robuste.



22336

'Charlie'

Les pétales se recourbent légèrement vers l'arrière.



22367

'Claudius'

Jaune d'or à petites rayures rouges.



NOUVEAU



22337

'Delta'

Un mignon petit cercle jaune dans le coeur de la fleur.



22339

'Foxtrot'

Fleur rouge cerise.



22368

'Geertje'

Fleur de couleur crème à bords plus clairs.



NOUVEAU



22340

'Golf'

Jaune et rose dans une seule fleur.



22369

'Helena'

Tige foncée et divers tons de rose dans la fleur.



NOUVEAU



22343

'Justice'

Blanc lumineux avec des pétales pointus.



NOUVEAU



22343

22370

'Mama'

Rose foncé avec des pétales pointus.



NOUVEAU



22344



22370

22344

'November'

Poudrés d'un léger rouge cerise.



22371

22371

'Oscar'

Pétales flammés de rose.



NOUVEAU



22373

22372

'Papa'

Belle fleur sphérique rouge clair.



NOUVEAU



22372

22373

'Patricia'

Pétales accentués.



NOUVEAU



22376

22374

'Tango'

Fleur rose-rouge éblouissante.



NOUVEAU

22375

'The Cheezer'

Fleur sphérique jaune citron.



NOUVEAU

22376

'Unify'

Pétales vrillés, face arrière rouge.



NOUVEAU

22346

'Yankee'

Pétales sphériques.



22374



22375



22346



22347

'Zulu'

Tige foncée et fleurs roses.




Détail intéressant

Snack d'arrière-saison !

Les papillons et les abeilles (sauvages) ont besoin du nectar des fleurs, mais aussi du pollen. Dans le nectar, mais surtout dans le pollen, se trouvent les protéines dont ils ont besoin pour fabriquer leurs oeufs et nourrir leurs larves.

Un Dahlia à fleurs simples donne de nombreuses fleurs jusqu'à la fin de l'été. Et c'est formidable, car de nombreuses fleurs ne fleurissent plus à ce moment-là. Il reste ainsi encore quelque chose à grignoter pour les papillons et les abeilles.





Dans l'assortiment de bulbes à fleurs à floraison d'été de Verver Export, le Dahlia tient absolument le premier rôle. Vous pouvez faire votre choix parmi plus de 200 cultivars différents !

Mais nous vous offrons également de magnifiques bijoux dans l'assortiment des autres espèces à floraison d'été. Laissez-vous inspirer !

NOS VAR IÉTÉS

Dahlia Verver Export Specials

Introductions de
Verver Export.
Nous les trouvons
particulièrement
beaux pour les
espaces verts.



22377
'Astra'

Fins pétales blancs rayés.



22345
'Bella Estrella'

Une grande fleur dans un coloris
subtil jaune crème.



22379
'Orange Web'

Fleur ébouriffée, bien double, jaune d'or.



22259
'Bright Eyes'

Pétales avec une jolie couleur
dégradée.




22348
'Bouton Bordure'

Pétales pointus. Liseré rouge foncé
dans le coeur.



22378
'Little Swan'

De nombreux pétales blancs avec
une tige et un feuillage foncés.



22352
'Pink Starfish'

Un mince liseré lilas marque les
pétales.



22380
'Pride One'

Feuillage extrêmement foncé.



22381
'Red Starfish'

Pétales pointus vrillés.



Dahlinova

Une série de Dahlias
très compacts.
Très florifères.
Convient
parfaitement pour
les jardinières et les
pots.



22201
'Alabama'

Excellente variété en jaune.



22000
'Arizona'

Cultivar très compact.



22003
'Colorado'

A associer avec des annuelles roses
et bleues.



22174
'Red Arizona'

Associez-le à de la poirée décorative.



Dahlia Alvéolé Nain

Plantes compactes
appréciées pour
plates-bandes et
bordures. Fleur
originale, avec une
couronne de pétales
formant un nid
d'abeille.



22280
'Blue Bayou'

Une magnifique association de
couleurs.





22010
'Honey'

Joli petit Dahlia bicolore.



22382
'Inca'

Pétales recourbés vers l'arrière.



NOUVEAU



22011
'Purpinka'

Petit mais ne passant pas inaperçu.



22015
'Jive'

Rouge pourpre à petits pointillés jaunes dans le coeur.



NOUVEAU



22013
'Toto'

Fleur blanche à coeur jaune.



Dahlia **Alvéolé Haut**

Flours extrêmement doubles à pétales courts. Un magnifique spectacle dans un parterre estival.



22383
'Fenna Baay'

Rose bleuté avec un coeur rouge-violet foncé.



NOUVEAU



22014
'Mambo'

Belle forme de fleur de couleur lilas.



22016
'Paso Doble'

Magnifique jaune crème.



22317
'Platinum Blonde'

Jolie fleur blanche avec un coeur doré bien double !



22318
'Totally Tangerine'

Très florifère.



Dahlia **Deco Coat**

L'obteneur Koot [prononcer - Coat] est à l'origine de cette série de Dahlias très particulière qui a été sélectionnée spécialement pour Verver Export.



22320
'Pink Coat'

Belle fleur symétrique.



22384
'Purple Coat'

Dahlia robuste rouge-violet.



NOUVEAU



22321
'Red Coat'

Cette variante rouge prend au soleil un reflet rose clair.



22385
'White Coat'

Très florifère.



NOUVEAU



Dahlia **Cactus Nain**

Avec sa hauteur moyenne, elle reste assez compacte pour tenir sans être tuteurée.





22176
'Blue Record'

Bonne plante de remplissage.



22022
'Park Princess'

Pétales étroits et pointus.



22387
'Floyd's'

Charmant Dahlia couleur jaune d'oeuf et abricot à petites pointes blanches.



NOUVEAU



22018
'Bon Esprit'

Grosses fleurs rose foncé.



22386
'City of Leiden'

Fleur rose abricot à feuillage foncé.



NOUVEAU



22260
'Park Record'

Un Dahlia très robuste.



22023
'Playa Blanca'

Blanc très pur.



22024
'Red Pigmy'

Plante compacte. Couleur rouge vif.



Dahlia Décoratif Nain

Les Dahlias Décoratifs Nains: des plantes de hauteur moyenne, donc le tuteurage n'est pas obligatoire.



22213
'Arnhem'

Petit Dahlia rouge.



22026
'Berliner Kleene'

Du vieux rose qui tire un peu vers le saumon.



22322
'Berliner Orange'

Croissance compacte et multitude de fleurs.



22027
'Bluesette'

Grands pétales plats rose-violet.



22291
'Edge of Joy'

Une vision de rêve.



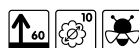
22029
'Extase'

Fleur orange saumoné et rose.



22292
'Fire and Ice'

Les fleurs sont de couleur blanc et rouge mais varient en nuances.



22388
'Meteorite'

Fleurs jaune vif sur un feuillage foncé



NOUVEAU



22257
'Nashville'

Fleurs comme un nénuphar.



22032
'Orange Nugget'

Fleurs très brillantes et somptueuses.



22035
'Sisa'

Beau ton chaud jaune d'or très gai.



22038
'Wittem'

Aspect luxueux. Blanc avec un soupçon de rose.



Dahlia Honka

Un groupe de Dahlias qui se caractérise par ses fleurs en forme d'étoile. Cette forme est étroitement apparentée à la forme originelle du Dahlia. Légèrement parfumé.



22283
'Fragile'

Fleur blanche avec un liseré étroit de couleur rouge.



22198
Jaune

Etoile jaune !



22404
'Dark'

Extrêmement foncé !



NOUVEAU



22264
Rose

Magnifique, éthéré et délicat.



22199
Rouge

Couleur pure rouge.



Dahlia Cactus

Les Dahlias Cactus, les plus spectaculaires de tous. Avec leurs tons vifs et fleurs étoilées, ils semblent 'exploder' dans la plate-bande.



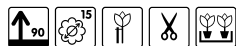
22216
'Bora Bora'

Fleur très décorative et gaie.



22218
'Chat Noir'

Pétales enroulés.



22299
'American Dream'

Grosses fleurs roses striées de rouge pourpre.



22300
'Black Jack'

Un des Dahlias le plus foncé dont on dispose !



22217
'Clair Obscur'

Fleurs violettes à pointes blanches.



22324
'Dutch Explosion'

Fleurs blanches aux extrémités roses.





Sélection

La série Mingus

Philip Mingus (USA) a repris la production commerciale et la sélection de son père. Il partageait avec lui sa passion pour le Dahlia. En 1983 il a pris sa retraite afin de poursuivre le travail de son père. Cela a résulté en 84 cultivars dans la série Dahlias MINGUS.

Les Dahlias Mingus sont vendus dans le monde entier et se reconnaissent à leur nom. Il leur a donné le nom de tous les membres de sa famille et de son cercle d'amis ainsi que d'autres personnes qui lui étaient chères. Toujours reconnaissables au nom Mingus. Philip Mingus est décédé en 2018.



NOS VARIÉTÉS



22284
'Ferncliff Illusion'

Dahlia Dinnerplate aux bords délicats lilas.



22389
'Fired Up'

Pétales pointus, légèrement frangés.



NOUVEAU



22219
'Gold Crown'

Fleur d'un diamètre de presque 20 cm !



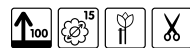
22043
'Hayley Jane'

Fleur particulière bicolore.



22045
'Kennemerland'

Ancien cultivar robuste.



22046
'Ludwig Helfert'

Beau Cactus orange.



22390
'Mingus Randy'

Pétales d'un blanc givré pointillé de lavande claire.



NOUVEAU



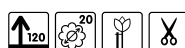
22047
'My Love'

Dahlia blanc robuste.



22222
'Omega'

Gros diamètre de fleur !



22258
'Orfeo'

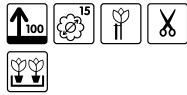
Fleurs rose fuschia.





22051
'Purple Gem'

Violet magenta.



22052
'Saint-Saëns'

Orange pastel et pétales flammés de rouge.



22053
'Sangria'

Plante robuste.



22273
'Spaßmacher'

Fleurs aux pointes lie-de-vin se décolorant en rose.



22225
'Striped Vulcan'

Jaune avec des pointillés et rayures rouges.



22201
'Tahiti Sunrise'

Floraison extrêmement précoce.



22057
'Veritable'

Joli violet.



22058
'Vuurvogel'

Jaune avec du rouge sur les bordures.



22285
'Witteman's Best'

Superbe couleur rouge foncé.



22354
'Worton Blue Streak'

La fleur change de couleur dans la lumière du soir.



Dahlia Impression

Série de Dahlias choisie pour la forme originale de ses fleurs, ses couleurs et la forme compacte de la plante.



22059
'Famosa'

Belle variété rose.



22061
'Festivo'

Aimé par les abeilles !



22203
'Dakota'

Jaune ocre.



22060
'Fabula'

Rose foncé avec une touche de blanc.



22059
'Famosa'

Belle variété rose.



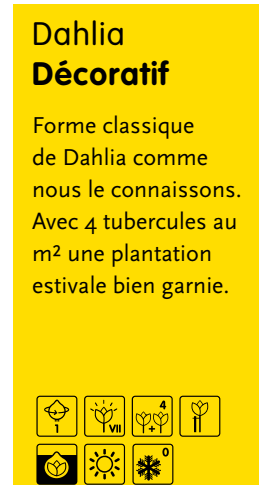
22061
'Festivo'

Aimé par les abeilles !



22227
'Fantastico'

Rouge foncé avec de petites rayures blanches.



Dahlia Décoratif

Forme classique de Dahlia comme nous le connaissons. Avec 4 tubercules au m² une plantation estivale bien garnie.



NOUVEAU



22065
'Akita'

Rouge bronze avec des taches jaune d'or.



22067
'Arabian Night'

La couleur rouge foncé de cette plante tire vers le noir.



22068
'Babylon'

Beau Dahlia rouge vif.



22391
'Bocherell'

Abricot avec un soupçon de jaune citron sur le dessus.



NOUVEAU



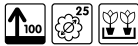
22286
'Babylon Brons'

Un Babylon orange saumoné.



22229
'Babylon Rose'

Une fleur énorme (25 cm) de couleur rose.



22356
'Bluetiful'

Se colore en bleu sous une lumière froide.



22392
'Bristol Stripe'

Les pétales se recourbent légèrement vers le haut.



NOUVEAU



22230
'Café au Lait'

La fleur se remarque par son énorme diamètre.



22357
'Checkers'

Pétales rouge foncé à pointes blanches.



22183
'Choc'

Rouge très foncé, presque noir.



22071
'David Howard'

La fleur orange ressort bien sur le feuillage foncé.



22393
'Dazzling Sun'

Ton chaud jaune vif avec un centre lie-de-vin.



NOUVEAU



22231
'Deutschland'

Couleur pure rouge profond et pétales arrondis.



22073
'Duet'

Fleurs lie-de-vin accentuées par les pointes blanches.



22394
'Evanah'

Association de rêve de rose lilas et blanc.



NOUVEAU



22326
'Evening Breeze'

Tige presque noire.





22074
'Explosion'

Jaune d'or poudré de rouge.



22075
'Fleurel'

Les fleurs sont énormes.



22078
'Glorie van Heemstede'

Donne de nombreuses fleurs.



22395
'Hollyhill Lemon Ice'

Jaune citron lumineux avec des accents blancs.




NOUVEAU



22079
'Glorie van Noordwijk'

Fleurs assez grosses, rose saumon.



22205
'Hawaii'

Un vrai paradis tropical !



22232
'Holland Festival'

Très grandes fleurs oranges aux pointes blanches.



22082
'Kelvin Floodlight'

Impressionnez avec les énormes fleurs.



22084
'Lucky Number'

Pour vos massifs d'été dans les tons lilas.



22080
'Imagion'

Fleurs rose-blanc inhabituelles tachetées de rouge.



22328
'Karma Lagoon'

Fleurs violet/bleu foncé.



22298
'Karma Serena'

Blanc pur avec un coeur jaune/vert.



22366
'Marcel Dassault'

Joli feuillage foncé.



NOUVEAU



22396
'Melissa'

Ton chaud rose fuschia, feuillage foncé.



NOUVEAU



22397
'Meva'

Rose foncé.



NOUVEAU



22282
'Mystery Day'

Fleurs lie-de-vin à jolies pointes blanches.



22398
'Pacific Ocean'

Pétales jaunes aux pointes rose-rouge.



NOUVEAU



22089
'Peaches and Cream'

Jaune avec des teintes orange/rouge.



22237
'Prince Carnaval'

Joliment striés de couleur violette sur un fond rose clair.



22365
'Princess Erika'

Fleur jaune se dégradant en orange-rouge.



NOUVEAU



22090
'Procyon'

Jaune à coeur orange lumineux.



22295
'Purple Flame'

Fleurs rouge pourpré à tiges foncées.



22296
'Purple Pearl'

Violet bordé d'un fin liseré blanc.



22297
'Rebecca's World'

Coeur rose foncé, pointes blanches.



22095
'Seduction'

Lilas strié de mauve, coeur foncé.



22239
'Snowstorm'

Floraison abondante sur des tiges solides.



22330
'Summer Flame'

Orange virant à l'or au soleil !



Dénomination bulbes à fleurs

Introduction Verver Export

Après avoir vérifié si un cultivar est unique du point de vue aspect et/ou prestations, il est possible de donner un nom officiel à un bulbe à fleurs. Selon l'espèce de bulbe, l'enregistrement a lieu quelque part centralement dans le monde.


Verver Export a baptisé le samedi 29 septembre 2018 un Dahlia de l'obteneur Peter Koomen (Anna Paulowna, NL) 'Princess Erika'. Princess Erika est une chanteuse et actrice française originaire du Cameroun. On la connaît surtout pour ses chansons reggae "Trop de bla-bla" ou "Faut qu'i'travaille".





22360
'Sunset Tropical'

Une fleur orange cuivré avec un reflet pêche.



22303
'Tartan'

Facteur Wow.



Dahlia Deco Jumbo

Ces Dahlias ont des fleurs énormes mais se caractérisent plus particulièrement par leur port robuste (Dahlias Dinnerplate).



22261
'Bilbao'

Un Dahlia aux pétales un peu plus pointus.



22233
'Cambridge'

Grande fleur.



22262
'Kiev'

Une belle fleur blanche.



22263
'Manhattan Island'

Un beau Dahlia double rouge profond.



22096
'Vancouver'

Fleurs imposantes violettes teintées de rose.



Dahlia Frisé

Les Dahlias Frisés sont surtout appréciés pour la forme de leurs fleurs. Ils ont de nombreux pétales pointus partant dans tous les sens.



22099
'Alfred Grille'

Rose saumon passant au jaune d'or dans le coeur.



22399
'Encore'

Fleurs d'un joli jaune vif lumineux.



22274
'Ambition'

Fleurs violet magenta.



22265
'Apache'

Un Dahlia d'un joli rouge vif.



22100
'Fringed Star'

Belle couleur jaune et saumon.



22242
'Tsuki-Yori-No-Shisha'

Blanc ivoire.



Dahlia Collarette

Les Dahlias Collerettes ont autour du coeur de la fleur des petits pétales formant ainsi une sorte de double fleur.



22106
'Alstergross'

Fleur orange/rouge à collerette jaune.



NOUVEAU



22186
'Fashion Monger'

Rouge carmin avec des accents blancs.



22109
'Hartenaas'

Petit Dahlia rose à collerette blanche.



22400
'Kelsey Annie Joy'

Jaune/orange pâle, collerette rose.



NOUVEAU



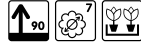
22266
'Mary Eveline'

Fleur rouge foncé avec une collerette blanc pur.



22111
'Pooh'

Rouge avec de nombreux accents jaunes.



22275
'Happy Butterfly'

Toutes les couleurs pastel dans une seule fleur.



22244
'Teesbrook Audrey'

Un aimant pour les papillons.



Dahlia Butterfly

La forme de fleur simple est moins symétrique que celle à laquelle nous sommes habitués avec les Dahlias. De ce fait ces Dahlias sont très attrayants et naturels.



22364
'Dark Butterfly'

Rose avec du pourpre et du jaune.



Dahlia Mignon

Série de Dahlias nains à fleurs simples. Ils sont appréciés surtout en bordure pour leur tenue.



22115
'Roodkapje'

Le plus connu de tous les Dahlias Mignon.



22116
'Roxy'

Feuillage foncé et fleur violette.



22114
'Sneezy'

Le cœur doré attire de nombreux pollinisateurs.



22331
'Sunshine'

Fleur jaune qui se colore parfois plus en orange.



22117
'Yellow Sneezy'

Très florifère.



Dahlia Pompon

Petites fleurs sphériques avec un diamètre ne dépassant pas les 5 cm.



22118
'Bantling'

Merveilleusement sphérique.





22121
'Golden Scepter'

Magnifique fleur jaune d'or.



22245
'Jan van Schaffelaar'

Superbe fleur rose vif, feuillage vert foncé.



22246
'Natal'

Fleur rouge très foncé (presque noire).



22332
'Pink Isa'

Blanc à coeur rose, se colorant en rose sur le bord des pétales.



22247
'Salsa'

Pompon rouge orangé à tiges robustes.



22248
'Snowflake'

Blanc pur et parfaitement sphérique.



22124
'Stolze von Berlin'

Couleur rose très doux.



Dahlia Perception

Ce n'est pas un groupe botanique officiel mais les fleurs ont toutes un motif blanc dans les pétales et se distinguent clairement comme une série.



22333
'Orange Perception'

Le nom ferait penser à une fleur orange mais cela manque un peu de nuance !



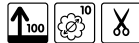
22334
'Pink Perception'

Rose se dégradant en pointes blanches..



22335
'Yellow Perception'

Fleurs jaune clair, pétales aux pointes blanches.



Dahlia Topmix

Une série de plantes très compactes à petites fleurs. Floraison abondante. Utilisation: bordures, plates-bandes et bacs.



22127
'Bonne Esperance'

Rose lavande aux pétales bien formées.



22128
'Daniella'

Idéal pour mélanger avec de la sauge bleue.



22129
'Facet'

Une couleur jaune vif brillant.



22278
Pourpre

Topmix violet foncé.




22130
'Reddy'

Joli rouge.





Dahlia -
Le piment de l'été !





Multiplication

De graine à tubercule

De même que pour les autres fleurs et plantes, l'obteneur fait un choix calculé pour croiser deux cultivars ensemble. En été les variétés sont croisées et on veille à ce qu'aucun autre croisement spontané et naturel n'ait lieu. Les graines sont récoltées en automne et semées au début du printemps. À partir de ces petites graines une belle plante avec tubercule se développe en une seule saison, les fleurs sont alors jugées et si elles sont approuvées les tubercules sont récoltés.



Les tubercules sont déposés au début du printemps dans un local humide et chaud. Le tubercule forme déjà rapidement de nombreuses nouvelles pousses qui sont coupées ; les boutures pour la nouvelle saison.

Après la plantation et l'endurcissement elles sont plantées dans le sol en mai/juin et se transforment de bouture en un gros tubercule en une seule saison. En novembre les tubercules sont arrachés et livrés chez Verver Export.

Dahlia Ball

Grosses fleurs sphériques formées presque architectoniquement. Dahlias imposants.



22362
'Arbatax'

Dahlia blanc aux bords rose-lilas.



22268
'Boy Scout'

Une fleur rose lilas d'une teinte très tendre.



22133
'Eveline'

Belle fleur blanche aux reflets roses.



22136
'Jowey Linda'

Pétales repliés vers l'intérieur.



22137
'Jowey Martine'

Belle plante de couleur jaune citron.



22138
'Jowey Mirella'

Rouge foncé audacieux.



22249
'New Baby'

Fleurs orange cuivré sur une base jaune d'or.



22250
'Souvenir d'Été'

Orange, feuillage vert foncé.



Dahlia Melody

Série de Dahlias compacts. Très florifères. A utiliser dans vos plates-bandes, bordures et bacs. Très performants !





22140
'Bolero'

Belle variété orange soutenu.



22189
'Dixie'

Grosse fleur.



22141
'Dora'

Belle couleur jaune orangé.



22190
'Fanfare'

Fleurs mauves, feuillage couleur bronze.



22191
'Harmony'

Feuillage pourpre très foncé.



22143
'Latin'

Joli Dahlia compact jaune.



22144
'Swing'

Pétales oranges recourbés vers l'arrière.



Dahlia Dark Angels

Feuillage très foncé, fin et profondément découpé. Fleurs simples avec un joli coeur foncé. Floraison précoce.



22307
'Braveheart'

Violet pourpre profond, feuillage foncé.



22308
'Pulp Fiction'

Écarlate, coeur noir rond.



22309
'Star Wars'

Feuillage bronze foncé.



22401
'Taxi Driver'

Jaune vif, coeur rond brun foncé.



NOUVEAU

Dahlia Gallery

Les Gallery sont encore plus compacts que les Melody. Vous pouvez les planter en bordures des massifs ou dans des vasques.



22402
'Art Deco'

Fleurs d'un chaud ton orange, dessous brun-rouge.



NOUVEAU



22145
'Art Fair'

Grosses fleurs, très florifère.



22146
'Art Nouveau'

Belle variété rose soutenu.



22147
'Cézanne'

Plante jaune, très compacte.





22149
'Monet'

Blanc avec un soupçon de lilas et de jaune.



22210
'Pablo'

Rose saumon avec du vert-jaune à la base.



22153
'Salvador'

Autre variété rose tendre.



22192
'Serenade'

Dahlia d'une couleur jaune tendre.



22150
'Singer'

Rouge foncé.



Dahlia Bishop

Les Dahlias Bishop sont énormément aimés pour leur feuillage très sombre. Ils montent facilement à 1 mètre de hauteur, voir même plus.



22155
'Bishop of Auckland'

Une variété Bishop à fleur rouge foncé.



22156
'Bishop of Canterbury'

Beau Dahlia violet foncé.



22211
'Bishop of Dover'

Fleur pratiquement blanche.



22157
'Bishop of Lancaster'

Variété de couleur rouge intense.



22158
'Bishop of Leicester'

Très jolie couleur rose.



22159
'Bishop of Llandaff'

Fleurs rouge fraise, coeur rouge.



22279
'Dark Fubuki'

Grosses fleurs rouge somptueux.



22252
'Bishop of Oxford'

Fleurs orange cuivré.



22160
'Bishop of York'

Fleurs d'un chaud ton jaune, feuillage presque noir.



Dahlia Fubuki

Les Dahlias Fubukis sont des Dahlias aux fleurs très doubles aux petits pétales pointus. Pour massifs ou fleurs coupées.



22162
Fubuki Orange

Magnifique fleur orange double.





22163
'Fubuki Rouge'

Beau rouge vif.



22166
'Myama Fubuki'

Belle plante en blanc pur.



22168
'Sakura Fubuki'

Forme parfaite, plante robuste.



Dahlia Happy Single

Série de Dahlias à fleurs simples et avec toujours un feuillage sombre. Pas très haut, mais beaucoup de fleurs.



22169
'Date'

Orange doux, cercle plus foncé dans le coeur.



22170
'First Love'

Orange saumoné, rouge autour du coeur.



22403
'Juliet'

Rose lilas, coeur cerclé de rouge.



NOUVEAU



22173
'Party'

Jaune vif avec un coeur brun.



22270
'Princess'

Blanc, joli contraste avec le feuillage foncé.



22171
'Romeo'

Rouge avec un feuillage presque noir.



Sélection

Joyeuse et multifonctionnelle

Cette collection de Dahlias réjouira un grand groupe d'amateurs de ce type de Dahlia. Les fleurs sont simples et ont un joli coeur sombre. Le feuillage est foncé, brun à pourpre profond.

Le groupe/la série a été développé(e) par l'obteneur Verwer Dahlias de Lisse (NL). L'enthousiasme des visiteurs pour le champ de sélection bigarré a conduit à développer cette joyeuse série. Convient également pour la culture en jardinières. A un grand attrait pour les papillons et les abeilles.



Glaïeuls

Les glaïeuls sont surtout utilisés pour faire de la fleur coupée. Ils donnent de grandes tiges et le choix est intéressant.



23035
'Alpha'

Vieux rose tirant sur le lilas.



NOUVEAU



23024
'Bangladesh'

Glaïeul à fleurs blanc pur.



23003
'Fidelio'

Mauve avec un petit peu de blanc au centre.



23025
'Green Star'

Superbe couleur vert chartreuse.



23036
'Mr. Sandman'

Blanc bordé de rose-rouge.



23005
'Hunting Song'

Orange foncé.



23037
'Mombasa'

Violet très foncé.



23006
'Mon Amour'

Belle variété bicolore rose et jaune.



NOUVEAU



23008
'Nova Lux'

Variété classique toute en jaune.



NOUVEAU



23010
'Peter Pears'

Beau coloris orange saumoné.



23022
'Rose Suprême'

Jolie couleur rose pâle.



23038
'Union Jack'

Fleur magenta vif à coeur violet.



23039
'Vuelta'

Rouge carmin.



NOUVEAU



23016
En mélange

Mélange de toutes les variétés.



NOUVEAU

Glaïeuls mini

Les glaïeuls à petites fleurs se prêtent bien pour être utilisés dans les bordures de plantes vivaces. Plantez-les à temps car ils fleurissent tôt.



23028
Butterfly en mélange

Mélange de glaïeuls du type Butterfly.





23040
colvillii 'Addi'

Très précoce. Fleur plus grosse.



NOUVEAU



23043
tubergenii 'Bibi'

Aspect exotique. Rose avec un dessin rouge fuschia.

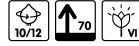


NOUVEAU



23041
nanus 'Halley'

Fleurs blanc ivoire striées de rouge carmin.



NOUVEAU



23017
nanus en mélange

Mélange de glaieuls à petites fleurs.



23042
primulinus 'Las Vegas'

Jaune à liseré rouge. Mi-précoce.



NOUVEAU



23044
tubergenii 'Charming Beauty'

Rose clair à coeur blanc.



NOUVEAU

Lis

Les lis sont formidables, vous pouvez non seulement les planter pour avoir de la fleur coupée, plantez les aussi parmi vos annuelles. Ils forment les cerises sur le gâteau.



24087
'Apricot Fudge'

De couleur abricot, double.



24092
'Blacklist'

Le lis le plus foncé à l'heure actuelle.



NOUVEAU



24026
'Brunello'

Variété classique en orange.



24088
'Courier'

Fleurs énormes blanc crème.



24074
'Forever Susan'

Bicolore avec de l'acajou et du orange.



24093
'Four Queens'

Vieux rose avec un coeur plus doux.



NOUVEAU



24004
'Lollypop'

Blanc à pointe rose.



24060
'Netty's Pride'

Blanc avec un coeur bordeaux.



24082
'Pavia'

Un lis robuste jaune clair.



24094
'Pieton'

Jaune soutenu à coeur bordeaux foncé.



NOUVEAU





24095
'Red Highland'

Fleurs d'un chaud ton rouge.



NOUVEAU



24084
'Royal Sunset'

Fleurs jaune d'or aux pointes rouge-rose.



24085
'Stainless Steel'

Lis orange sans pollen.



24096
'Strawberry Event'

Lis tigré, noir-rouge, pointillés plus foncés.



NOUVEAU



24089
'Sweet Desire'

Jaune foncé tacheté de rose.



24076
'White Pixels'

Fleurs blanches tachetées.



24099
'Exotic Sun'

Double jaune.



NOUVEAU



24097
'Yellow Brush'

Chaud ton jaune avec de nombreuses petites taches châtaigne.



NOUVEAU

Lis Orientaux

Dans ce groupe, grosses fleurs entièrement du type Oriental ou parfois croisé avec d'autres lis. La touche finale de votre plantation.



24098
'Big News'

Grosses fleurs blanc pur.



NOUVEAU



24100
'Hocus Pocus'

Rose-blanc avec des flammes jaunes.



NOUVEAU



24101
'Lovely Day'

Blanc strié de rose, pointillés rouges.



NOUVEAU



24011
'Stargazer'

Rouge cramoisi à taches châtaigne.



24102
'Viva la Vida'

Énorme ! Rouge-orange-jaune.



NOUVEAU



24036
'Yelloween'

Fleurs jaunes, nervure centrale vert-jaune.



Lis Botaniques

Les Lis botaniques sont des bulbes pluriannuels. Certaines variétés se multiplient également bien avec des bulbes et semences.



24012
'African Queen'

Très beau lis à trompette jaune orangé.





24013
'Golden Splendor'

Énormes fleurs à trompette jaune.



24103
'lancifolium'

Le vrai lis tigré.




NOUVEAU



24077
'lankongense'

Lis chinois. Très florifère.



24042
'Pink Giant'

Rose pâle. Grosses fleurs tigrées.



NOUVEAU



24014
'Pink Perfection'

Superbes trompettes roses.



24104
'Purple Marble'

Fleurs à grosses trompettes violettes.



NOUVEAU



24105
'Red Velvet'

Fleurs rouge écarlate, taches noires.



NOUVEAU



24015
'Triumphator'

Fleur à grosses trompettes blanches et roses.



24046
'White Triumphator'

Lis à trompettes blanches.



24106
'Yellow Bruse'

Lis tigré jaune, pointillés rouge-brun.



NOUVEAU



Détail intéressant

Globe-trotter !

Les lis sont non seulement variés du point de vue couleur, forme et taille, mais également en ce qui concerne leur origine. Dans la nature on les trouve en Corée, au Japon et dans certaines parties de la Sibérie, mais également à côté de l'équateur, en Inde. En Europe le lis est indigène dans le Caucase, les Balkans, la Grèce, la Pologne, les Alpes et les Pyrénées. On les trouve également dans la nature dans la plupart des états américains, à l'exception du sud-ouest des États-Unis. On peut donc assurément dire que le lis est un globe-trotter !

En effectuant des croisements avec des variétés sauvages on obtient de magnifiques nouveaux cultivars, qui se multiplient facilement, avec un 'look' naturel.





24107
'Zeba'

Grosses fleurs blanches, coeur brun.



NOUVEAU

Lis Géants

Lis très florifères. Ils atteignent une hauteur incroyable la 2ème année, placez-les donc tout de suite au bon endroit lors de la plantation !



24066
'Altari'

Un coeur violet avec des pétales de couleur crème.



24063
'Garden Affaire'

En forme de trompette. Blanc à coeur orange doré.



24064
'Purple Prince'

En forme de trompette, châtaigne-violet.



Bégonia

Les bégonias tubéreux sont des plantes qui fleurissent tout l'été sans arrêt. On ne peut guère s'imaginer le nombre de fleurs qui sortent d'un seul bulbe.



25001
bertinii

Légèrement type pendula.



25003
double en mélange

Fleurs doubles. Mélange.



25008
Non Stop en mélange

Convient en pleine terre et en pots.



25007
pendula en mélange

Pour décorer vos suspensions.



Zantedeschia

Un de nos plus beaux bulbes à fleurs à floraison d'été. Florifère et joliment formé, feuillage décoratif. Adore le soleil.



26014
Supri-All Black

Noir à feuillage foncé !



NOUVEAU



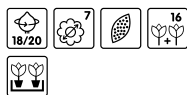
26013
**Supri-Bi-Color
Rose et Blanc**

Blanc mais avec une forte coloration rose.



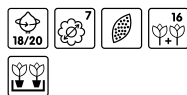
26001
Supri-Blanc

Blanc pur.




26002
Supri-Jaune

Jaune pur.



26003
Supri-Noire

Noir.



26004
Supri-Orange

Orange.





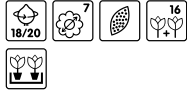
26005
'Supri-Rose'

Rose clair.



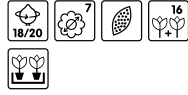
26006
'Supri-Rouge'

Rouge violacé.



26011
'Supri-Violet'

Violet.



26009
'Supri-Mélange'

En mélange.



26008
'Green Goddess'

Blanc et vert.



27032
'Cleopatra'

Unique !



Canna

Multiplié par culture in vitro afin d'éviter tout danger de virus. L'assortiment est de ce fait stable du point de vue formes et couleurs.



27026
'Angèle Martin'

Plante très courte à feuillage foncé.



27002
'Brillant'

Feuillage vert strié. Magnifique fleur rouge.



27027
'Florence Vaughan'

Une fleur orange-jaune au dessin très particulier.



27019
'Ingeborg'

Orange soutenu, feuillage foncé.



27004
'Louis Cottin'

Rose saumoné, feuillage assez foncé.



27025
'Orange Perfection'

Canna orange à feuillage vert.



27031
'Palida'

Feuillage vert strié.



27028
'Pink Futurity'

Feuillage presque noir, fleurs roses.



27033
'Pretoria'

Grosse plante, feuillage strié. Floraison orange.



27012
'Purpurea'

Feuillage de couleur bronze.





27029
'Richard Wallace'

Flleurs jaunes, feuillage vert.



27024
'Stuttgart'

Feuillage à larges rayures blanches.



27034
'Vanilla Cream'

Beau Canna bien compact à fleurs blanc-crème.



27017
'Wyoming'

Orange, feuillage bronze.



Amaryllis sonatini

Surprenez vos citoyens !! Des Amaryllis pour le jardin. Floraison pendant 3 à 4 semaines.



36121
'Balentino'

Une fleur rouge franc avec une nervure blanche très subtile à l'intérieur des pétales.



36122
'Helios'

Belle fleur blanc-vert.



29047
blanc



36144
'Swan Lake'

Une vraie sonatini blanche.



36120
'Veneto'

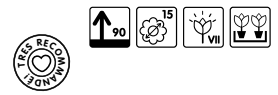
Des pétales joliment colorés rose, jaune et blanc.

Agapanthe

Des souches énormes pour ces Agapanthes. Comptez jusqu'à 10 fleurs dès la première année.



29040
bleu



29071
bleu clair



29053
bleu foncé



Iris hollandais

L'Iris de Hollande est une vraie beauté avec une apparence exotique. Convient parfaitement pour la fleur coupée.



36062
'Apollo'

Belle variété bicolor.



36063
'Blue Magic'


Bleu foncé.





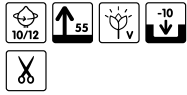
36067
'Saturnus'

Lèvre jaune-orange.



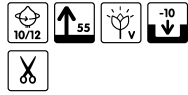
36066
'Telstar'

Bleu foncé.




36068
En mélange

Un joli mélange.



Iris germanica

L'Iris germanica donne déjà, immédiatement après la plantation, plus de 50% de fleurs au cours de la première saison de floraison.



29003
'Babbling Brook'

Magnifique Iris barbu bleu clair.



28027
'Edith Wolford'

Jaune pâle et lèvres bleu-violet.



29004
'Black Dragon'

Cet Iris pratiquement noir a beaucoup d'allure.



28014
'Blushing Pink'

Rose avec un coeur presque saumon.



28021
'China Dragon'

Fleur orange.



29072
'Harvest of Memories'

Une fleur jaune tendre.



28001
'Immortality'

Fleur blanc pur.



29091
'Loop the Loop'

Fleur blanche à larges bords liserés de bleu-violet.



NOUVEAU



29073
'Lovely Again'

Bleu-violet.



29075
'Senlac'

Lie-de-vin.



28007
'Skyfire'

Un magnifique Iris barbu jaune/orange.



Iris sibirica

L'Iris de Sibérie est une plante bulbeuse rustique. Elle convient bien à un emplacement un peu humide. Attire les abeilles et les papillons.



28002
'Chartreuse Bounty'

Joliment coloré en blanc et crème.





28009
'Dance Ballerina Dance'

Multicolore blanc-bleu lilas.



28022
'Imperial Velvet'

Un Iris bleu clair.



28028
'Reddy Maid'

Fleur bleu-violet foncé.



NOUVEAU



29092
'Flight of Butterflies'

Floraison abondante.



29093
'Hubbard'

Floraison bleu améthyste, tache blanc pur.



Helleborus

L'hellebore est vraiment une plante à floraison d'hiver. Les racines de l'hellebore ne supportent pas un long contact avec de l'humidité.



28023
niger

Reste vert en hiver.



28024
'orientalis'

Fleurit longtemps.



Paeonia

Plante vivace. Au moins 5 heures de soleil par jour et sol aqueux. Fleurit à partir de la deuxième année.



29097
'Dr. Alexander Fleming'

Tiges robustes, grosses fleurs parfumées.



NOUVEAU



28006
'Laura Dessert'

Belle couleur crèmeuse (blanc-jaune).



28029
'Sarah Bernhardt'

A un peu de mal à démarrer.



NOUVEAU



29098
'Shirley Temple'

Rose pâle se décolorant en blanc.



Autres bulbes

Ces autres bulbes sont utilisés de plus en plus souvent. Ils forment les cerises sur le gâteau.



29001
Acidanthera bicolor

Très joli coeur violet !



29002
Amaryllis belladonna

Floraison tardive, plantez-les tôt.



36016
Anémone de Caen en mélange

Fleurit 8-10 semaines après la plantation.





Détail intéressant

Une longue histoire !



NOS VARIÉTÉS

L'Anémone coronaria est une plante de la famille des renoncules (Ranunculaceae). La plante provient initialement du bassin méditerranéen. Dans sa région d'origine il s'agit d'une plante herbacée et pluriannuelle atteignant une hauteur de 20-40 cm (rarement 60 cm). Elle a une rosette de plusieurs feuilles basales. Chaque feuille est divisée en trois et profondément lobée. Les fleurs poussent sur une tige unique avec une couronne de petites feuilles juste en-dessous de la fleur. La fleur

a une largeur de 3-8 cm et cinq à huit sépales pétaloïdes rouges, blancs, roses, violets ou bleus. On trouve l'anémone rouge le plus souvent sur le Batha (Maroc), la violette en Galilée (Israël) et à Esdralon (Israël) et la blanche dans les collines de Tiberias (Israël). La couleur est probablement déterminée par le type de sol.

Après la floraison de l'été sec elle se met en dormance et le tubercule peut se ratatiner jusqu'à ce qu'il ait l'air d'un petit bout de bois ridé et très

dur. Dès qu'il y a à nouveau de l'eau il l'aspire comme une éponge et triple son volume, après quoi il va à nouveau se développer et fleurir.

L'Anémone coronaria est depuis littéralement des temps immémoriaux une fleur coupée très populaire. Bien longtemps avant notre ère on parlait déjà de cette fleur colorée.



36017
Anémone de Caen 'Hollandia'

Rouge lumineux.



36018
Anémone de Caen 'Mr. Fokker'

Bleu intense.



36020
Anémone de Caen 'Sylphide'

Belle couleur rose lilas.



36019
Anémone de Caen 'The Bride'

Jolie plante blanche.



36021
Anémone St. Brigitte en mélange

Mélange à fleurs doubles.



28012
Commelina tuberosa

Floraison abondante de fleurs bleu ciel.



29016
Cosmos atrosanguineus

Parfum de chocolat.



29005
Crinum powellii 'Alba'

Deviens chaque année de plus en plus grand. N'est pas rustique.





29018
Crocosmia 'Emily McKenzie'

Orange.



29019
Crocosmia 'George Davison'

Jaune pur.




28030
Crocosmia 'Sunset'

Mélange de orange, corail et rose.



29017
Crocosmia 'Lucifer'

Le plus ancien cultivar, le plus rustique.



28020
Crocosmia 'Prince of Orange'

Fleurs orange-rouge à cœur jaune d'or.




28013
Crocosmia 'Sunglow'

Fleurs jaune d'or.



29021
Eucomis autumnalis

Variété en blanc pur.



NOUVEAU



29020
Eucomis bicolor

On l'appelle 'Plante Ananas'.




29044
Eucomis comosa

Encore décorative après la floraison.




28025
Eucomis 'Montana'

Fleur longue et étroite blanc crème.



36049
Freesias en mélange

Mélange gai de coloris vifs.



29023
Galtonia candicans

Un bulbe à floraison d'été très surprenant. Un must !




29084
Galtonia viridiflora

Magnifique petites clochettes vert pomme.




28026
Helianthus tuberosus

Plante mellifère. Fleurit à la fin de l'été.




29022
Incarvillea delavayi

Gloxinia des jardins. Fleurit rapidement après la plantation.




29026
Incarvillea delavayi 'Snow Top'

Incarvillea blanche avec feuilles pennées.



29027
Ismene festalis


Une curiosité.





29030
Liatris spicata
'Floristan Alba'

Attire les abeilles et les papillons.




29029
Liatris spicata rose

Bien rustique.




29028
Nerine bowdenii
blanc

Adore le soleil.




29031
Nerine bowdenii rose

Floraison automnale.



29046
Ornithogalum
saundersiae

Plante surprenante.



29032
Ornithogalum
thyrsoides

Fleur lancéolée à petites étoiles blanches.



29033
Oxalis deppei

Plutôt pour planter en couvre-sol.



29034
Oxalis triangularis

Feuillage sombre.




29035
Polianthus tuberosa
'The Pearl'

Délicieusement parfumé.




28031
Tigridia pavonia
'Alba'

Forme de fleur spéciale.



28032
Tigridia pavonia
'Aurea'

Magnifique imprimé tigre.



28033
Tigridia pavonia
'Lilacea'

Violet pointillé de rouge.



NOUVEAU



28034
Tigridia pavonia en
mélange

Fleurit une seule journée. Florifère.



29038
Triteleia laxa
'Queen Fabiola'

Bleu, ressemble à l'Allium.



29039
Triteleia laxa 'Rudy'

Blanc crème à nervure bleue.



Cohésion & variation augmentent la biodiversité

Cohésion et variation sont les deux thèmes centraux de la construction, du développement et de l'aménagement nature inclusive des zones d'habitation. Une végétation intra-urbaine variée qui se trouve reliée aux zones extérieures ou autres centres végétalisés dans la ville donne une plus grande biodiversité.

La variation donne de l'équilibre

Des jardins publics et bosquets rubanés ainsi que des structures d'arbres d'alignement peuvent relier les différents parcs, zones extérieures et squares. Ces liaisons peuvent être aménagées spécialement, mais on peut également se servir d'éléments déjà existants comme des cours d'eau avec des berges naturelles, des talus de chemin de fer, des digues et des accotements élargis. Elles sont non seulement utilisées par les animaux, mais ont également une plus-value pour les habitants.

♥ Accotement herbeux à accotement avec du gazon fleuri

Une bande avec du gazon fleuri apporte à une zone engazonnée un champ alimentaire très profitable pour les abeilles. Toutes sortes d'autres insectes et petits animaux vertébrés profitent également de ces bandes un peu sauvages garnies de fleurs. Une autre méthode de fauchage dans la bande fleurie conduit en outre à une baisse de la mortalité parmi la faune lors de la tonte. La bande fleurie fournit une image colorée du début du printemps à la fin de l'été.

♥ Végétation utilitaire

Haies, arbustes et autres plantes vivaces présentent un aspect vert tout au long de l'année et permettent de nourrir et abriter les oiseaux et les chauves-souris. Ces éléments verts reviennent dans chaque plan et peuvent être facilement mis en oeuvre pour rendre la rue, le quartier, le voisinage ou la ville nature inclusive. Ils forment aussi une bonne base pour relier les végétaux.

♥ Jachère fleurie




On peut prendre à cet effet diverses dispositions communes aux alentours d'habitations ou de bâtiments comme la jachère fleurie : une prairie de fleurs destinée aux abeilles, papillons (et personnes). Il s'agit ici de plus grandes surfaces, à partir de 0,5-2 hectares, semées de plantes régionales et indigènes qui sont fonctionnelles pour les abeilles et les papillons. Généralement les jachères fleuries sont librement accessibles.

Davantage de variation diminue la nuisance

Un manque de variation déséquilibre justement le paysage. De ce fait certaines espèces ont la possibilité de très bien se développer, d'autres justement non. Cela s'accompagne fréquemment de nuisance par exemple de guêpes et de chenilles processionnaires du chêne. Plus on a de variation dans les accotements, quartiers, parcs et zones naturelles, plus grande est la résilience.



Légende

-  **(grand) parc / réserve naturelle** = alimentation & reproduction
-  **petits îlots de verdure ('stepstones')** = alimentation & repos, parfois reproduction
-  **corridor vert / liaison verte** = espace pour se déplacer entre différentes formes d'espaces verts



CO NN ECT

Un quartier coloré renforce la cohésion sociale : c'est ici que se trouvent les opportunités de participation citoyenne dans les espaces verts. Adoption de végétaux, gestion citoyenne des végétaux ou propre jardin, tout cela contribue à davantage de végétation et de couleur dans le quartier.

Verver Export développe des collections participation citoyenne pour vous et vos habitants.

BEE WISE®

Des bulbes pour les insectes!!

Distribuez des bulbes mellifères auprès de vos habitants avec notre Pack Bee Wise !

Un bon moyen de participer à l'embellissement de votre cadre de vie et à l'enrichissement de la biodiversité.

Les pollinisateurs

Les bulbes fleurissent tout le long l'été offrent nombreuses fleurs à butiner pour les insectes pollinisateurs. Un pollinisateur est un animal qui à l'occasion de ses déplacements transporte des grains de pollen entre nos fleurs. Le nombre et la diversité des pollinisateurs influent fortement sur la biodiversité végétale et inversement, et la perte de diversité chez les pollinisateurs pourrait menacer la pérennité des communautés végétales.

Intégrez votre message ou logo sur la boîte avec un auto-coulant.



21065



Pack Bee Wise Été

25 bulbes pollinisateurs en mélange.
Composition de Dahlia, Acidanthera,
Tigridia et glaieuls nanus.

Floraison en été. A planter plein soleil !

€ 5,95 h.t.

Vendu par carton de 12 unités. Date limite de commande 1 mai

21066



Pack Bee Wise Été BIO

25 bulbes pollinisateurs en mélange provenant
de culture biologique pollinisateurs.
Composition de Dahlia, Acidanthera,
Tigridia et glaieuls nanus.

Floraison en été. A planter plein soleil !

€ 10,95 h.t.

Vendu par carton de 12 unités. Date limite de commande 1 mai



Le jardin libre cueillette (de quartier)

Le Jardin libre cueillette a une fonction pour le quartier. C'est un endroit où les voisins peuvent se rencontrer, même s'ils n'aiment pas le jardinage. Le Jardin libre cueillette contribue à la cohésion sociale dans le quartier et a une plus-value écologique et sociale.

Avec les collections suivantes de jardins estivaux libre cueillette vous contribuez à la nature dans le quartier ainsi qu'à la cohésion sociale et vous pouvez employer le revenu des fleurs pour les bénévoles et le quartier.

Votre action en tant que gestionnaire des espaces verts

- Fournir des emplacements sur le terrain communal.
- Chercher des bénévoles pour la gestion et le transfert des connaissances.
- Apporter de l'assistance à l'aide de facilités de base comme des outils et des points d'eau.

Tâches des bénévoles

- Entretien un ou deux parterres pendant la saison ;
- Être disponible plusieurs dimanches pour divers travaux et/ou pour la vente ;
- Participer au schéma d'arrosage en cas de sécheresse ;
- Partager éventuellement des soirées 'désherbage et vin' avec d'autres bénévoles;
- Faire connaissance avec de nouvelles personnes et pouvoir apprendre/échanger sur le jardinage ;
- Organiser soi-même la plupart du travail au moment souhaité personnellement.



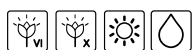
29807

Pack Picking Pleasure Summer 1.000

Une gamme de 1000
bulbes à fleurs à floraison
d'été convenant pour la
cueillette de fleurs.

- 10x10 Dahlia haut
- 100 Glaïeul haut
- 2x200 Lis
- 100 Iris de Hollande
en mélange
- 100 Ornithogalum thyrsoides
- 100 Freesia en mélange
- 100 Anémone en mélange

Environ 65 m² sans allées.



65m²



29808

Pack Picking Pleasure Summer 5.000

Une gamme de 5000
bulbes à fleurs à floraison
d'été convenant pour la
cueillette de fleurs.

- 50x10 Dahlia haut
- 900 Glaïeul haut
- 3x400 Lis
- 500 Iris de Hollande
en mélange
- 500 Ornithogalum thyrsoides
- 500 Freesia en mélange
- 900 Anémone en mélange

Environ 300 m² sans allées.





300m²



TR AM D' ÉTÉ

Un grand assortiment de concepts pour massifs prêts-à-planter avec une croissance et une floraison dynamiques. La plantation continuera tout l'été à vous surprendre ainsi que les habitants de votre ville ou village.

Des associations de bulbes à fleurs à floraison d'été, livrés en pot, avec des plantes annuelles. Dans les compositions de couleurs les plus fantastiques.



**Plantations
prêtes-à-planter**
pour des centres-villes
colorés et les bordures
encadrant les voies
routières.





Nos massifs d'été clé-en-main : Résultat immédiat et de la beauté tout l'été !

Une
préparation
rapide est
cruciale !



Les plantes des Trams d'Été sont livrées chez nous à Heerhugowaard, Pays-Bas, par plusieurs producteurs différents. Les rayonnages de transport en bois sont montés, les plantes sont regroupées par Tram et placées dans des plateaux alvéolés, puis mises sur les rayonnages par commande. Toutes les commandes sont chargées le dimanche ou le lundi afin de pouvoir être livrées chez vous le plus rapidement possible.

La préparation des commandes s'effectue dans les serres de Verver Export ce qui fait que les plantes reçoivent suffisamment de lumière et sont dans l'obscurité seulement pendant peu de temps lors de la phase de transport. Arrosez nos plantes immédiatement dès réception – nous ne leur donnons pas (trop) d'eau dans le camion afin d'éviter le Botrytis.

Spécifications plantations

1. Réussissez facilement votre fleurissement d'été avec nos Trams d'Été.
2. Prêts à planter, livrés en pots pré-cultivés.
3. Trams précis avec votre plan de plantation joint à la livraison.
4. Un concept pour massif complet pour un nombre de mètres carrés déterminés.
5. Livré à partir de la semaine 20 (après les Saints de Glace).

Conseils

- Suivez bien le schéma de plantation livré avec le Tram pour obtenir le meilleur résultat.
- Déposez en premier lieu les godets aux endroits souhaités, puis plantez. Cela vous laissera la possibilité d'effectuer encore quelques modifications au besoin !
- Éliminez les mauvaises herbes des massifs après la plantation, en particulier au début.
- Au bout de 4-6 semaines le Tram a complètement poussé et à ce moment-là les mauvaises herbes ne peuvent plus se développer.
- Fertilisez encore une fois vers la mi-juillet avec un engrais à libération rapide pour avoir une longue période de floraison.
- Pour les Dahlias, retirez les fleurs fanées environ toutes les 3 semaines. De cette façon la plante continuera à fleurir jusqu'en automne.

Logistique de haut vol !

Esli nous parle des Trams d'Été :

La saison des Trams d'Été s'apparente à du sport de haut niveau ! En une très courte période il faut composer de nombreux concepts, préparer les commandes et les livrer.

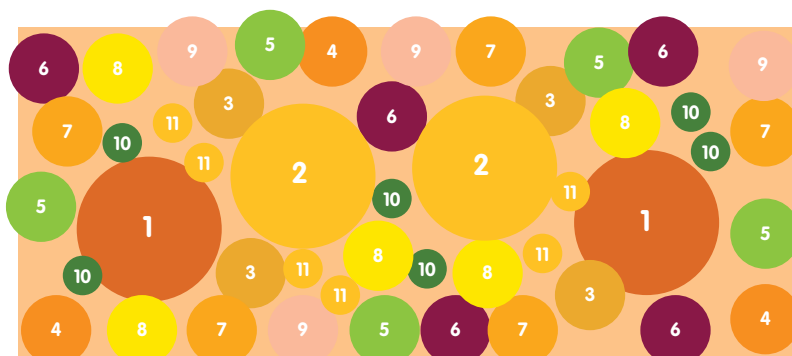





'Ardeur Festival'®

L'été dans toute sa splendeur avec ce mélange 'brûlant' de couleurs et de formes. Une combinaison que l'on ne se lasse pas de regarder et qui offre de nouvelles surprises à chaque fois.

Plan de Plantation (3,5 x 1,5 m)



Le tout est livré pré-cultivé en pot

- | | |
|--|--------------------|
| 1 = 2 x Canna | 7 = 5 x Salvia |
| 2 = 2 x Dahlia  | 8 = 5 x Stipa |
| 3 = 4 x Dahlia | 9 = 4 x Verbena |
| 4 = 3 x Dahlia | 10 = 6 x Crocosmia |
| 5 = 5 x Nicotiana | 11 = 6 x Lilium |
| 6 = 5 x Cosmos | |



7m²



29905




'Auburn and Orange'©

Beaucoup d'orange associé à des tons rouge foncé avec des accents de rose et de vert léger. Le Dahlia 'Ludwig Helfert' tient le premier rôle avec l'Ensete. Attention : cette plantation devient haute et dense.

Plan de Plantation (4,5 x 1,5 m)



Le tout est livré pré-cultivé en pot

- | | |
|--|---------------------|
| 1 = 6 x Dahlia  | 6 = 7 x Pennisetum |
| 2 = 2 x Ensete | 7 = 6 x Antirrhinum |
| 3 = 5 x Foeniculum | 8 = 5 x Ipomea |
| 4 = 12 x Rudbeckia | 9 = 9 x Crocosmia |
| 5 = 3 x Brassica | |



29309




'Bees and Butterflies'©

Bee Wise : divers Dahlias à fleur simple de la série Verver spéciale Alfa-Zulu (cultivés biologiquement) entourés d'autres plantes attirant les abeilles et les papillons comme le Gaura, la cléome et la verveine.

Attention: les Dahlias sont livrés en tant que tubercules.

Plan de Plantation (3 x 2 m)



Le tout est livré pré-cultivé en pot

●●● = 30 x Dahlia (Tubercules)

1 = 8 x Verbena

2 = 8 x Cleome

3 = 8 x Gaura




TRAM D'ÉTÉ


'Bordure de Grandmère'©

La nostalgie du temps passé et des couleurs d'autrefois. Retour aux dimanches après-midi inondés de soleil dans le jardin de grandmère.

Plan de Plantation (3,5 x 1,5 m)



Le tout est livré pré-cultivé en pot

- | | |
|--|--------------------|
| 1 = 3 x Dahlia  | 7 = 4 x Salvia |
| 2 = 4 x Dahlia | 8 = 3 x Pennisetum |
| 3 = 4 x Lavandula | 9 = 4 x Liatris |
| 4 = 4 x Gaura | 10 = 6 x Lilium |
| 5 = 4 x Gypsophila | 11 = 6 x Anemone |
| 6 = 5 x Erigeron | |



5m²


29311




'Bouquet Estival Romantique'©

Ce chatoiement de couleurs raffinées et rêveuses dans les tons rose, violet et blanc donne une profusion de fleurs et de senteurs pendant tout l'été.

Plan de Plantation (3,5 x 1,5 m)



Le tout est livré pré-cultivé en pot

- | | |
|--|-------------------|
| 1 = 4 x Dahlia  | 6 = 3 x Lavatera |
| 2 = 3 x Dahlia | 7 = 3 x Artemisia |
| 3 = 4 x Dahlia | 8 = 6 x Lilium |
| 4 = 4 x Gaura | 9 = 4 x Liatris |
| 5 = 2 x Verbena | 10 = 6 x Anemone |



5m²

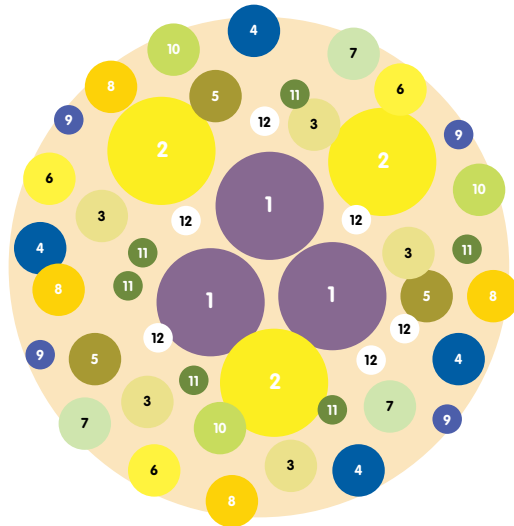
29310




'Brise Maritime'©

Bleu, blanc et nuances de jaune pâle, ce sont les couleurs de la mer et de la plage. Une composition gaie et rafraîchissante qui transpose l'ambiance des vacances à la ville.

Plan de Plantation (Ø 2,5 m)



Le tout est livré pré-cultivé en pot

- 1 = 3 x Dahlia
- 2 = 3 x Dahlia 
- 3 = 5 x Dahlia
- 4 = 4 x Salvia
- 5 = 3 x Anethum
- 6 = 3 x Tagetes
- 7 = 3 x Tagetes
- 8 = 4 x Argyranthemum
- 9 = 4 x Felicia
- 10 = 3 x Nicotiana
- 11 = 6 x Ornithogalum
- 12 = 6 x Lilium



Sur le bord...

Bien que nos concepts de Tram d'Été recouvrent complètement la parcelle de plantation, nous constatons quand même souvent que nos clients utilisent aussi une plantation de bordure – plantes de 'remplissage' - classique.

Pour nos clients qui aiment encadrer leurs parcelles de plantation de cette façon nous avons demandé à Jacqueline van der Kloet, une des créatrices de concepts de Verver Export, d'élaborer une liste de suggestions sympathiques.

Plante de remplissage

- Coleus x blumei Wizard 'Velvet Red'
- Nemesia strumosa yellow et/ou Senecio cineraria 'Silverdust'
- Bidens ferulifolia 'Bellamy White' et/ou Verbena rigida 'Polaris'
- Verbena rigida 'Venosa'
- Lavandula stoechas 'Purple Ribbon'
- Convolvulus sabaticus
- Bidens ferulifolia 'Taka Tuka' et/ou Lantana camara 'Esperanta Orange'
- Pas de plantation de bordure
- Lantana camara 'Orange King'
- Helichrysum stoechas 'Icicles'
- Senecio cineraria 'Silverdust' et/ou Scaevola aemula 'Saphira'
- Salvia viridis 'Blue Bird'
- Verbena x peruviana 'Samira Purple Eye' et/ou 'Samira Deep Blue'
- Scaevola aemula 'Pure White'
- Cineraria maritima 'Silverdust'
- Salvia officinalis 'Purpurascens'
- Verbena x peruviana 'Samira Scarlet'
- Bidens ferulifolia 'Bellamy White'
- Ipomoea batatas 'Black one'
- Bidens triplinervia Hawaiian Flair Neon Orange et/ou Lantana camara 'Orange King'
- Nemesia strumosa yellow
- Erigeron karvinskianus
- Ipomoea batatas 'Sweet Georgia Red Heart' et/ou Nemesia fruticans 'Mareto Blue'
- Lavandula stoechas et/ou Verbena rigida 'Venosa'
- Carex comans 'Mint Curls'
- Euphorbia 'Diamond Frost'
- Senecio cineraria 'Silverdust'

Concept Tram d'Été

- Ardeur Festival
- Auburn and Orange
- Bees and Butterflies
- Bordure de Grandmère
- Bouquet Estival Romantique
- Brise Maritime
- Coucher de Soleil
- Dancer in the Dark
- Jaune Jumping
- Lemon and Lime
- Papillon Pink Explosion
- Purple Fiesta
- Raspberry Ripple
- Red and White Splendour
- Rollercoaster Ride
- Rouge Rumble
- Rouroujaune
- Sorbet Cérise
- Summer Salsa
- Summertime
- Sunrays
- Sylphide
- Tango for Two
- Touch of Autumn
- Vesuve Veine
- Violet Voile
- XXL

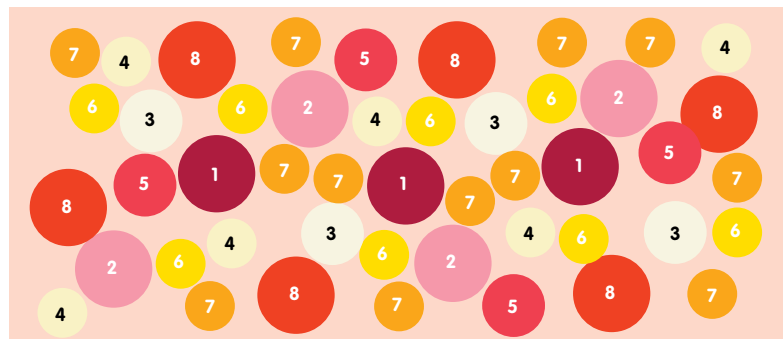


TRAM D'ÉTÉ


'Coucher de Soleil'©


Une association de tons chauds avec la petite touffe crème chantilly du Canna qui fleurit à partir du milieu de l'été. Une plantation d'été qui résiste bien à une averse estivale.

Plan de Plantation (4 x 1,5 m)



Le tout est livré pré-cultivé en pot

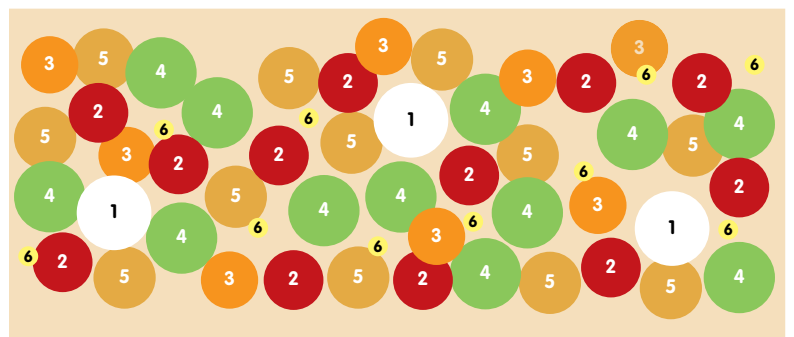
- | | |
|--|--------------------|
| 1 = 3 x Dahlia  | 5 = 4 x Tagetes |
| 2 = 4 x Dahlia | 6 = 8 x Rudbeckia |
| 3 = 4 x Canna | 7 = 12 x Crocosmia |
| 4 = 6 x Pennisetum | 8 = 6 x Bidens |



'Dancer in the Dark'©

Créer un concept à floraison estivale pour des emplacements ombragés n'est pas une tâche facile. 'Dancer in the Dark' montre toutefois que c'est possible. L'association de fleurs blanches, jaunes et oranges ainsi que de teintes vertes lumineuses mettent un accent fantastique dans les coins sombres.

Plan de Plantation (4,5 x 1,5 m)



Le tout est livré pré-cultivé en pot

- | | |
|-----------------------|---|
| 1 = 3 x Nicotiana | 5 = 12 x Molinia |
| 2 = 12 x Alstroemeria | 6 = 10 x Lilium (livrés en bulbes secs) |
| 3 = 8 x Zantedeschia | |
| 4 = 12 x Coleus | |



5m²


29305



'Jaune Jumping'©

La frimousse facétieuse du Dahlia surgit par surprise pour animer ce camaïeu ensoleillé qui fait chanter l'été...

Plan de Plantation (Ø 2,5 m)



Le tout est livré pré-cultivé en pot

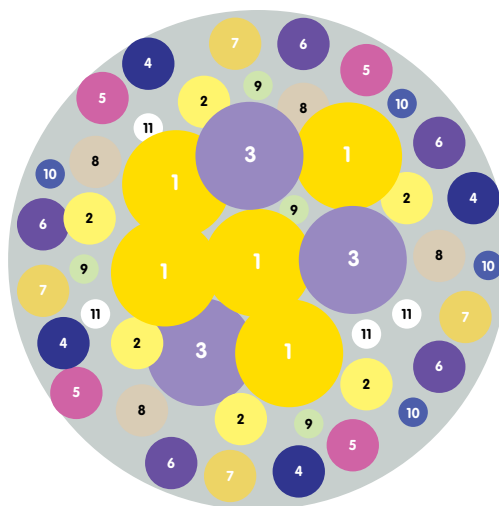
- 1** = 5 x Dahlia
- 2** = 6 x Dahlia
- 3** = 3 x Ipomoea
- 4** = 4 x Coreopsis
- 5** = 4 x Tagetes
- 6** = 3 x Achillea
- 7** = 3 x Hordeum
- 8** = 4 x Cosmos
- 9** = 3 x Tagetes
- 10** = 6 x Lilium
- 11** = 6 x Crocosmia




'Lemon and Lime'©

Teintes jaunes et vertes acidulées qui vous rendent parfaitement heureux. Une plate-bande rayonnante qui vous surprendra pendant tout l'été avec des accents bleus rafraîchissants.

Plan de Plantation (Ø 2,5 m)



Le tout est livré pré-cultivé en pot

- 1 = 5 x Dahlia 
- 2 = 6 x Dahlia
- 3 = 3 x Verbena
- 4 = 4 x Salvia
- 5 = 4 x Argyranthemum
- 6 = 5 x Verbena
- 7 = 4 x Helychrysum
- 8 = 4 x Stipa
- 9 = 4 x Lilium
- 10 = 4 x Anemone
- 11 = 4 x Galtonia



9m²


29352



'Papillon Pink Explosion'®

Bee Wise : une magnifique association de Dahlias à floraison rose-violet et de plantes annuelles. Toutes les fleurs utilisées attirent tous les insectes cherchant du nectar. Une vraie explosion de couleurs entourée de graminées ondulantes.

Plan de Plantation (3 x 3 m)



Le tout est livré pré-cultivé en pot

- 1 = 4 x Dahlia
- 2 = 3 x Dahlia
- 3 = 4 x Dahlia
- 4 = 6 x Salvia
- 5 = 8 x Verbena
- 6 = 8 x Pennisetum
- 7 = 14 x Gaura
- = 50 x Incarvillea (livrés en bulbes secs)






5m²

29315

'Purple Fiesta'®

Une grande diversité de formes mais toujours très complémentaires. Le Tram 'Purple Fiesta' est très surprenant et un régal pour les yeux.

Plan de Plantation (Ø 2,5 m)



Le tout est livré pré-cultivé en pot

- 1 = 4 x Dahlia
- 2 = 4 x Dahlia
- 3 = 3 x Verbena
- 4 = 3 x Pennisetum
- 5 = 6 x Ageratum
- 6 = 5 x Verbena
- 7 = 3 x Helychrysum
- 8 = 4 x Bidens
- 9 = 5 x Lilium
- 10 = 7 x Crocosmia
- 11 = 3 x Liatris

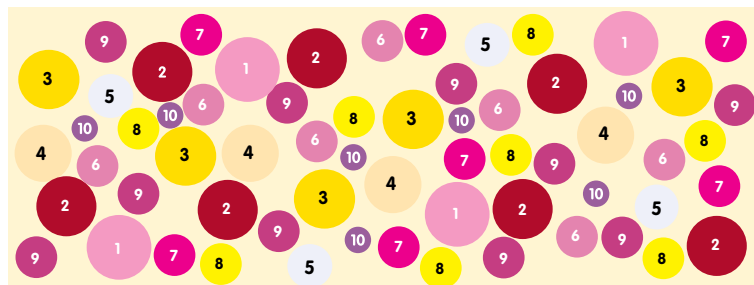


TRAM D'ÉTÉ

'Raspberry Ripple'[©]

Raspberry Ripple est un parfum de glace très populaire en Angleterre. Nous pensons que ce Tram d'Été sera aussi au goût d'un très grand public. Des tons roses et jaunes dans une association très expressive. Resplendit aussi par temps sombre !

Plan de Plantation (4 x 1,5 m)



Le tout est livré pré-cultivé en pot

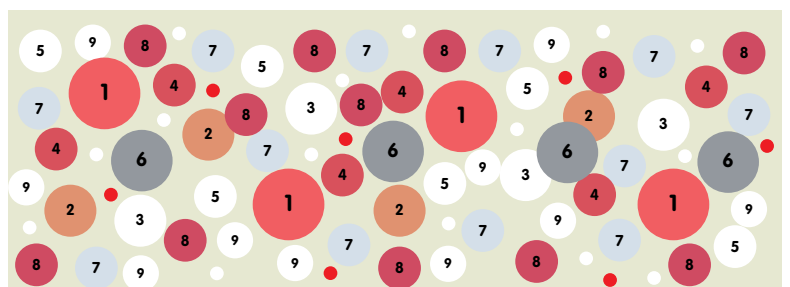
- | | |
|--------------------|--------------------|
| 1 = 4 x Dahlia | 6 = 7 x Gaura |
| 2 = 7 x Lobelia | 7 = 7 x Verbena |
| 3 = 5 x Rudbeckia | 8 = 8 x Sanvitalia |
| 4 = 4 x Pennisetum | 9 = 10 x Nemesia |
| 5 = 4 x Senecio | 10 = 7 x Lilium |



'Red & White Splendour'©

Blanc avec de fantastiques accents rouges créés à l'aide de différentes formes de fleurs. Une ravissante association de couleurs toute nouvelle dans notre série de concepts. Laissez-vous surprendre !

Plan de Plantation (4,5 x 1,5 m)



Le tout est livré pré-cultivé en pot


- | | |
|---------------------|--|
| 1 = 4 x Dahlia | 7 = 12 x Gaura |
| 2 = 4 x Pennisetum | 8 = 12 x Verbena |
| 3 = 4 x Cleome | 9 = 10 x Diascia |
| 4 = 6 x Lobelia | ○ = 15 x Acidanthera (livrés en bulbes secs) |
| 5 = 6 x Cosmos | ● = 7 x Lilium (livrés en bulbes secs) |
| 6 = 4 x Helichrysum | |





'Rollercoaster Ride'©

Une fête de couleurs qui laissent un souvenir impérissable. Imposez-vous avec ce Tram d'Été !

Plan de Plantation (3,5 x 1,5 m)



Le tout est livré pré-cultivé en pot

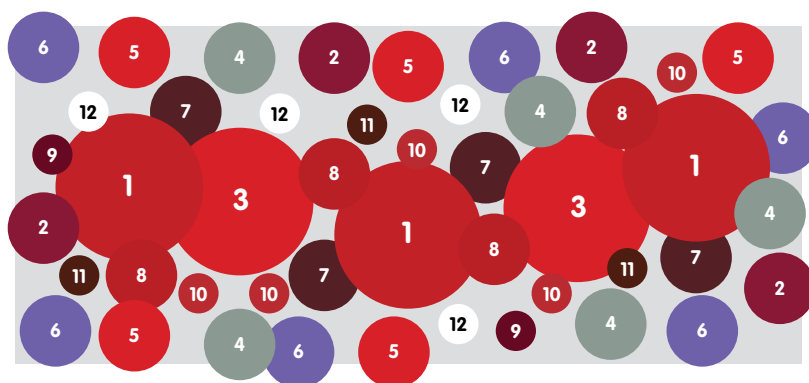
- | | |
|--|--|
| 1 = 4 x Dahlia  | 6 = 8 x Liatris |
| 2 = 2 x Dahlia  | 7 = 5 x Zantedeschia |
| 3 = 2 x Verbena | 8 = 5 x Lilium (livrés en bulbes secs) |
| 4 = 5 x Cosmos | |
| 5 = 5 x Salvia | |




'Rouge Rumble'©

Le graphisme inquiétant des têtes serpentines de Crocosmia met l'accent sur la vigueur du contraste rouge/vert. Le pourpre sombre des fleurs et des feuillages donne une note théâtrale à la composition.

Plan de Plantation (3,5 x 1,5 m)



Le tout est livré pré-cultivé en pot


- | | | |
|--|--------------------|----------------------|
| 1 = 3 x Dahlia  | 5 = 5 x Salvia | 9 = 2 x Zantedeschia |
| 2 = 4 x Dahlia | 6 = 6 x Lavandula | 10 = 5 x Crocosmia |
| 3 = 2 x Canna | 7 = 4 x Pennisetum | 11 = 3 x Lilium |
| 4 = 5 x Artemisia | 8 = 4 x Lobelia | 12 = 4 x Acidanthera |






'Rouroujaune'©

Couleurs primaires qui forment ensemble une agréable atmosphère estivale ! Des Dahlias robustes associés à des graminées ondulantes...

Plan de Plantation (3,5 x 1,5 m)



Le tout est livré pré-cultivé en pot

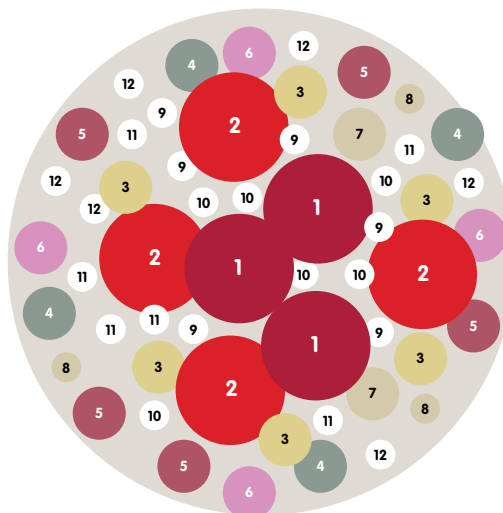
- | | |
|--|--|
| 1 = 3 x Dahlia  | 5 = 7 x Salvia |
| 2 = 4 x Dahlia  | 6 = 12 x Rudbeckia |
| 3 = 12 x Cosmos | 7 = 12 x Stipa |
| 4 = 5 x Salvia |  = 50 x Anemone (livrés en bulbes secs) |




'Sorbet Cérise'©

Sucré, généreux, un vrai plaisir pour l'oeil. On voudrait presque y goûter...

Plan de Plantation (Ø 2,5 m)



Le tout est livré pré-cultivé en pot

- 1 = 3 x Dahlia 
- 2 = 4 x Dahlia
- 3 = 6 x Gaura
- 4 = 4 x Helychrysum
- 5 = 5 x Salvia
- 6 = 4 x Impatiens
- 7 = 2 x Scabiosa
- 8 = 3 x Verbena
- 9 = 6 x Ornithogalum
- 10 = 6 x Lilium
- 11 = 6 x Acidanthera
- 12 = 6 x Anemone

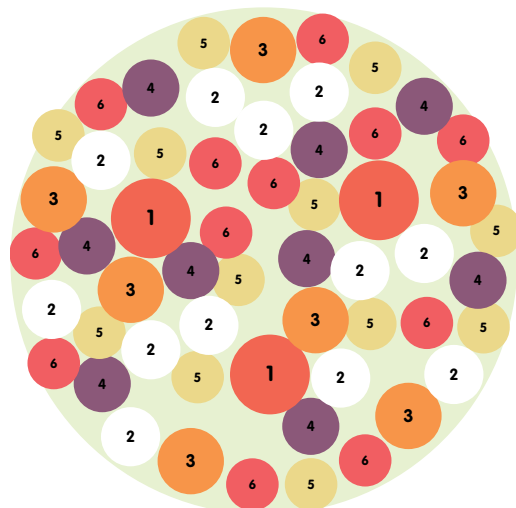


TRAM D'ÉTÉ


'Summer Salsa'©

Grâce à une association de grandes plantes annuelles sortant de l'ordinaire, ce Tram d'Été a un aspect différent et rafraîchissant. Grand, spectaculaire et très expressif.

Plan de Plantation (Ø 3,5 m)



Le tout est livré pré-cultivé en pot

- 1 = 3 x Leonitis
- 2 = 12 x Agastache
- 3 = 7 x Dahlia 
- 4 = 9 x Perilla
- 5 = 12 x Stipa
- 6 = 12 x Bidens




29902


'Summertime'©

Fleurs et couleurs estivales. Ce concept apporte l'été dans vos espaces verts. Le Stipa ondule dans le vent entre les fleurs effrontées du Dahlia et de la Rudbeckia.

Plan de Plantation (4,5 x 1,5 m)



Le tout est livré pré-cultivé en pot

- 1 = 3 x Dahlia 
- 2 = 4 x Dahlia
- 3 = 6 x Rudbeckia
- 4 = 6 x Salvia
- 5 = 6 x Salvia

- 6 = 12 x Verbena
- 7 = 6 x Stipa
- 8 = 7 x Bidens
- 9 = 5 x Nicotiana





5m²




29312

'Sunrays'©

Plan de Plantation (Ø 2,5 m)

Profitez toute la journée des reflets rouges et chauds du soleil couchant !
Un merveilleux massif fleuri avec des tons chauds, des feuillages foncés et de grandes fleurs.



Le tout est livré pré-cultivé en pot

- 1 = 3 x Canna
- 2 = 3 x Dahlia
- 3 = 5 x Dahlia
- 4 = 3 x Rudbeckia
- 5 = 6 x Nicotiana
- 6 = 5 x Bidens
- 7 = 4 x Tagetes
- 8 = 3 x Hordeum
- 9 = 3 x Tagetes
- 10 = 7 x Crocosmia
- 11 = 5 x Lilium



TRAM D'ÉTÉ



Trams d'Été -
Attirent aussi les abeilles et
les papillons !



Tram d'Été : pour tout le monde !

Tout le monde peut mettre en place et planter cette plantation estivale. Suivez la feuille de route toute simple du concept Tram d'Été de Verver Export.

Un schéma de plantation prêt à l'emploi avec des numéros et des couleurs.

Chaque concept de plantation se compose de six plateaux de plantes avec des pots numérotés.



Mettez en place les pots selon le schéma de plantation. Plantez et la plantation estivale sera rapidement en pleine floraison.

Épandez tout d'abord sur la zone à planter l'engrais fourni avec le concept et ratissez.

On ne peut pas **faire plus simple !**







'Sylphide'©

Un magnifique massif d'été prêt à planter constitué de jolis tons roses. Deux grands Dahlias forment la base d'une plantation robuste.

Plan de Plantation (3,5 x 1,5 m)



Le tout est livré pré-cultivé en pot

- 1 = 3 x Dahlia 
- 2 = 8 x Dahlia
- 3 = 16 x Gaura
- 4 = 20 x Verbena



7m²



29377




TRAM D'ÉTÉ


'Tango for Two'©

Deux Dahlias oranges très populaires dans un seul concept : it take's two to tango ! Ressort joliment parmi une plantation annuelle dans les tons orange-bleu. Et le tout rehaussé par un nuage de Panicum.

Plan de Plantation (Ø 3 m)



Le tout est livré pré-cultivé en pot

- 1 = 3 x Dahlia 
- 2 = 4 x Dahlia
- 3 = 5 x Verbena
- 4 = 3 x Panicum
- 5 = 9 x Salvia
- 6 = 7 x Bidens
- 7 = 12 x Verbena
- 8 = 12 x Crocosmia
- 9 = 6x Lilium (livrés en bulbes secs)

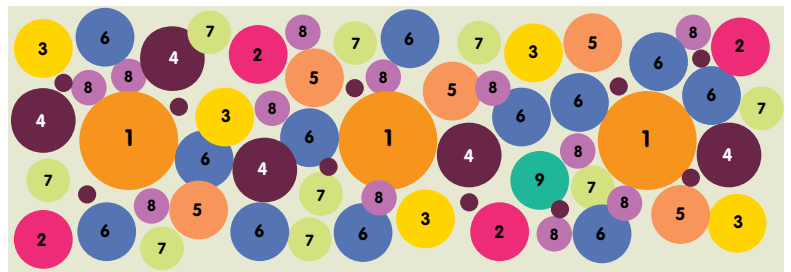


7m²

'Touch of Autumn'©

Les Cannas audacieux s'élèvent au-dessus de la plantation en alternance avec la fine structure florale de la Salvia et de la Nemesia. Le feuillage foncé du Dahlia donne un chaud accent automnal supplémentaire.

Plan de Plantation (4,5 x 1,5 m)



Le tout est livré pré-cultivé en pot

- | | |
|--------------------|--|
| 1 = 3 x Canna | 6 = 12 x Salvia |
| 2 = 4 x Dahlia | 7 = 9 x Coleus |
| 3 = 5 x Rudbeckia | 8 = 12x Nemesia |
| 4 = 5 x Pennisetum | ● = 10x Lilium (livrés en bulbes secs) |
| 5 = 5 x Bidens | |

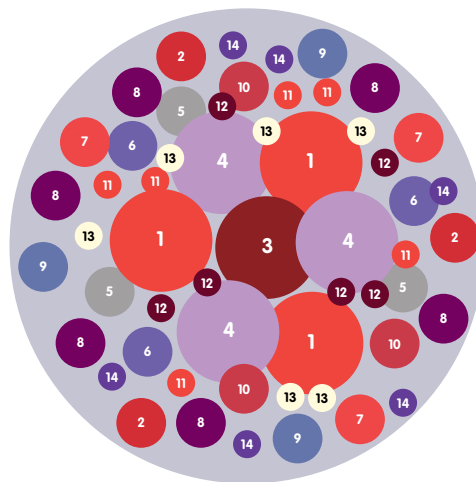


TRAM D'ÉTÉ


'Vesuve Veine'©

Une explosion de couleurs mais surtout également de formes fait que cette composition constitue réellement un vrai spectacle. Plus on la regarde, plus on découvre des détails captivants Passionnant !

Plan de Plantation (Ø 2,5 m)



Le tout est livré pré-cultivé en pot

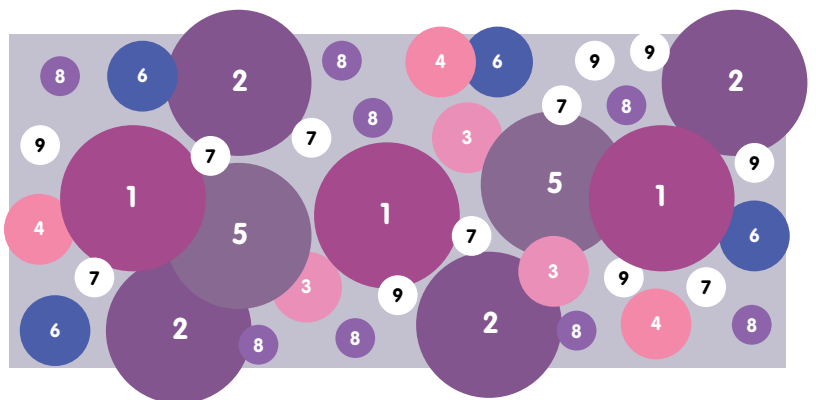
- 1 = 3 x Dahlia 
- 2 = 3 x Dahlia
- 3 = 1 x Canna
- 4 = 3 x Verbena
- 5 = 3 x Artemisia
- 6 = 3 x Agastache
- 7 = 3 x Salvia
- 8 = 6 x Verbena
- 9 = 3 x Felicia
- 10 = 3 x Lobelia
- 11 = 6 x Crocosmia
- 12 = 6 x Lilium
- 13 = 6 x Acidanthera
- 14 = 6 x Anemone




'Violet Voile'©

Ce champ de fleurs explosant en harmonies bleues/roses/mauves sera le rendez-vous des papillons et des insectes, un tableau vivant bucolique qui enchantera tout votre été.

Plan de Plantation (3,5 x 1,5 m)



Le tout est livré pré-cultivé en pot

- | | |
|--|---------------------|
| 1 = 3 x Dahlia  | 6 = 4 x Salvia |
| 2 = 4 x Dahlia | 7 = 6 x Lilium |
| 3 = 3 x Lythrum | 8 = 8 x Liatris |
| 4 = 3 x Cosmos | 9 = 6 x Acidanthera |
| 5 = 2 x Verbena | |




29340





'XXL'©

Enorme, gigantesque et imposant par ses formes et ses couleurs ! En bref : XXL ! Agréables tons chauds estivaux qui réchauffent le coeur jusque tard en automne.

Plan de Plantation (4,5 x 1,5 m)



Le tout est livré pré-cultivé en pot

- | | |
|---|--|
| 1 = 4 x Dahlia | 6 = 10 x Nicotiana |
| 2 = 4 x Dahlia | 7 = 8 x Ipomoea |
| 3 = 3 x Dahlia  | 8 = 12 x Agastache |
| 4 = 2 x Ricinus  | 9 = 17 x Lillium (livrés en bulbes secs) |
| 5 = 4 x Panicum | |

L'accord Ville Verte

Des villes propres et saines pour l'Europe


L'accord sur les villes vertes est une initiative de la Commission Européenne pour mobiliser les maires européens qui veulent s'engager à préserver l'environnement naturel. L'objectif est d'améliorer la qualité de vie de tous les européens et d'accélérer la mise en oeuvre des lois environnementales de l'Union Européenne à un niveau local.

En signant cet accord les villes s'engagent à oeuvrer dans cinq domaines pour 2030 :

1. **Air**: amélioration significative de la qualité de l'air en vue de se rapprocher du respect des lignes directrices de l'Organisation Mondiale de la Santé relatives à la qualité de l'air et de mettre fin dès que possible aux dépassements des normes européennes de qualité de l'air.
2. **Eau**: réaliser des progrès importants en ce qui concerne l'amélioration de la qualité des eaux naturelles et de l'efficacité de l'utilisation de l'eau.
3. **Nature et biodiversité** : progrès considérables sur les plans de la conservation et de l'amélioration de la biodiversité urbaine, notamment en augmentant l'étendue et la qualité des espaces verts dans les villes, en enravant la perte des écosystèmes urbains et en menant des actions en faveur de leur restauration.
4. **Économie circulaire et déchets** : progresser vers l'économie circulaire en parvenant à une amélioration significative de la gestion des déchets municipaux ménagers, à une réduction importante de la production de déchets et de leur mise en décharge et à une augmentation substantielle de la réutilisation, de la réparation et du recyclage.
5. **Bruit** : une réduction significative de la pollution sonore en vue de se rapprocher des niveaux recommandés par l'Organisation Mondiale de la Santé.



1.



2.



3.



4.



5.

L'accord des Villes Vertes permettra également une cohésion avec les autres initiatives européennes et soutient l'exécution du Pacte Vert Européen et les objectifs des Nations Unies pour un développement durable.





L'accord pour les gestionnaires des espaces verts

Il y a donc certaines choses qui se préparent pour 2030, aussi pour vous en tant que gestionnaires des espaces verts. Quelques points pratiques peuvent se retrouver dans le cadre du domaine loisirs, nature & biodiversité.


- La bonne plante au bon endroit
- Prolongation de la période de floraison des plantations
- Plus de biodiversité – varier avec différents bulbes à fleurs, plantes, arbustes et arbres
- Toits végétalisés sur les bâtiments publics
- Infrastructure verte - relier les éléments verts

Nous sommes à votre entière disposition pour vous aider à atteindre ces objectifs.

Planter des bulbes à fleurs avec de la végétation immédiatement après les Saints de Glace. C'est possible avec notre assortiment de bulbes à fleurs pré-cultivés.

Vous n'avez pas besoin d'avoir une serre pour la culture. Nous nous en occupons et vous créez de superbes plantations estivales incluant les surprises fournies par les variétés à longue floraison comme le Dahlia et le Canna.

PRÉ CULT TIV ÉS





Simple comme bonjour !

Regard dans
les coulisses



Les pots pré-forcés ne vous offrent que des avantages :

- Pas de main-d'oeuvre nécessaire pour planter les bulbes en février/mars
- Pas besoin de réserver de la place dans une serre
- Cultivés en pots de 1, 2 ou 5 litres
- Livrés après les Saints de Glace
- Livrés avec une végétation d'environ 20 cm



Informations importantes concernant la commande et la livraison

- Date limite des commandes des bulbes d'été 'Pré-Cultivés' : le 1er février
- Quantité minimum par variété : voir notre Bon de Commande
- Date de livraison : semaine 19
- Possibilité de livrer vos autres bulbes d'été commandés en vrac en même temps que vos bulbes d'été 'Pré-Cultivés' (en semaine 19)



Dahlia en pot

Avec les Dahlias en pot vous êtes assurés d'avoir des Dahlias en fleur dans votre massif en quelques semaines.




30024
Dahlia Alfa-Zulu Series
'Alfa'

Dahlia à fleur simple, rose clair qui se balance gaiement dans le vent.




30019
Dahlia Décoratif
'Arthur Hambley'

Jolie couleur lilas et fleurs énormes.



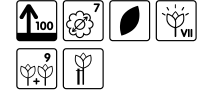
29266
Dahlia Pompon
'Bantling'

Convient bien pour la fleur coupée.



29217
Dahlia Bishop
'Bishop of Auckland'

Une variété Bishop à fleur rouge foncé.




29205
Dahlia Cactus Nains
'Blue Record'

Bonne plante de remplissage.




29237
Dahlia Topmix
'Bonne Esperance'

Fleurit tout l'été.



29243
Dahlia Cactus
'Chat Noir'

Noir-rouge, très robuste.



30032
Dahlia Alvéolé Nain
'Honey'

Joli petit Dahlia bicolor.



NOUVEAU



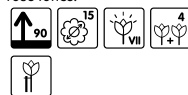
30025
Dahlia Alfa-Zulu Series
'Delta'

Un mignon petit cercle jaune dans le coeur de la fleur.




30020
Dahlia Cactus
'Dutch Explosion'

Les pétales deviennent progressivement de plus en plus rose foncé.



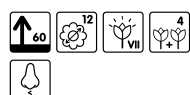
29136
Dahlia Décoratif
'Glorie van Noordwijk'

Belle plante très performante.



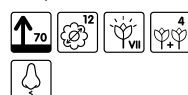
30005
Dahlia Honka
Jaune

Le jaune de cette variété est d'un ton très doux.



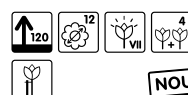
30006
Dahlia Honka
Rouge

Donne de magnifiques accents dans votre plantation.



30033
Dahlia Cactus
'Inland Dynasty'

Plante haute et robuste.

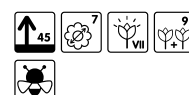


NOUVEAU




30023
Dahlia Topmix
Jaune

Une couleur jaune vif brillant.



30021
Dahlia Cactus
'Jura'

Une vraie star.





30034
Dahlia Décoratif
'Kelvin Floodlight'

Fleurs énormes.



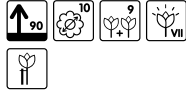
30008
Dahlia Cactus
'Ludwig Helfert'

Belle fleur orange doré sur des tiges très robustes.



29267
Dahlia Alvéolé nain
'Mambo'

Très longue durée de floraison.



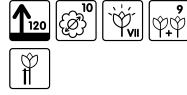
29123
Dahlia Cactus
'My Love'

Très bonne tenue de ce Dahlia blanc.




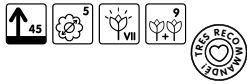
29108
Dahlia Alvéolé haut
'Paso Doble'

Jolie plante pour dans votre plate-bande jaune et blanche.



30009
Dahlia Butterfly
'Pink Butterfly'

Fleur rose tendre avec une petite pointe jaune.




30035
Dahlia Verver Export Specials
'Pride One'

Feuillage foncé.



29112
Dahlia Cactus Nains
'Playa Blanca'

Blanc très pur.




29145
Dahlia Collarette
'Pooh'

A tomber amoureux instantanément !



30022
Dahlia Topmix
'Pourpre'

Topmix violet foncé.




30010
Dahlia Happy Single
'Princess'

Chaque pétale individuel a son propre dessin.



30036
Dahlia Décoratif
'Princess Erika'

Nommé d'après une chanteuse française.



29234
Dahlia Topmix
'Pulp Fiction'

Petit Dahlia rouge vif sur feuillage très foncé.



30026
Dahlia Décoratif
'Purple Flame'

Feuillage foncé.



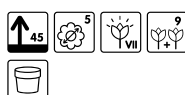
29127
Dahlia Cactus
'Purple Gem'

Belle plante pour former un contraste.



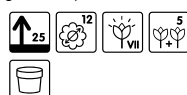
29238
Dahlia Mignon
'Roodkapje'

Chaperon Rouge.



29290
Dahlia Gallery
'Serenade'

Convient particulièrement bien pour garnir vos jardinières.



PRÉ-CULTIVÉS



30012
Dahlia Cactus
'Striped Ambition'

Une magnifique variété à grandes fleurs.



30013
Dahlia Melody
'Swing'

Succès garanti !



29289
Dahlia Cactus
'Witteman's Best'

Un Dahlia Cactus rouge très vigoureux.



29150
Dahlia Mignon
'Yellow Sneezy'

Un pot avec du 'Yellow Sneezy' est comme un rayon de soleil.



Zantedeschia en pot

Le feuillage décoratif ressort bien dans votre plate-bande estivale. La plante continue sans cesse à fleurir jusqu'à l'automne.



29183
Zantedeschia
Supri-Blanc

Blanc pur.



29184
Zantedeschia
Supri-Jaune

Jaune pur.



29185
Zantedeschia
Supri-Noire

Noir.



29186
Zantedeschia
Supri-Orange

Orange.



29187
Zantedeschia
Supri-Rose

Rose clair.



29188
Zantedeschia
Supri-Rouge

Rouge.



29240
Zantedeschia
Supri-Violet

Violet.



29220
Canna
'Bengal Tiger'

Feuillage très décoratif.



Canna en pot

Avec les Cannas en pot vous êtes assurés immédiatement d'un beau feuillage et d'une continuation rapide de la croissance.



30029
Canna
'Alaska'

Magnifiques fleurs blanches.



29299
Canna
'Australia'

Feuillage foncé.



30004
Canna
'Cannova Pink'

Variété très ramifiée avec de nombreux bourgeons.





30028
Canna
'Cleopatra'

Son feuillage est à la fois clair et foncé.




29201
Canna
'Durban'

Feuillage brun-orange avec un joli motif rayé.



29193
Canna
'Gran Canaria'

Belle variété naine.



29297
Canna
'Kreta'

Variété rouge cerise, feuillage vert foncé.



30030
Canna
'Madeira'

Canna nain convenant parfaitement en pot.



30027
Canna
'Pacific Beauty'

Fleurs orange fluorescent.



29300
Canna
'Tenerife'

Une allure remarquable !



Bégonia Non Stop en pot

Demande peu d'entretien et offre beaucoup de plaisir et de couleur.



29275
Begonia
Non Stop Blanc



29271
Begonia
Non Stop Jaune



Détail intéressant

Indian Shot

Les graines de Canna sont également connues sous le nom d'Indian Shot. Les graines sont tellement dures qu'elles traversent même une planche en bois lorsqu'elles sont tirées par une arme à feu. L'histoire rapporte qu'au 19ème siècle pendant la révolte des indiens, des soldats ont utilisé des graines de Canna comme munition lorsqu'ils eurent épuisé leurs balles normales. C'est ainsi que le Canna a continué à se répandre dans la nature.

Les graines de Canna sont encore à l'heure actuelle utilisées comme perles pour confectionner des colliers et autres bijoux. Le Canna est à l'origine une plante des tropiques. Les mots-clés pour leur réussite (grandes plantes) en été sont : humidité et température !





29272
Begonia
Non Stop Orange



29273
Begonia
Non Stop Rose



29274
Begonia
Non Stop Rouge



Bégonia pendula en pot

Bégonias retombants pour jardinières et pots. Conviennent pour les emplacements moins ensoleillés.



30015
Begonia
Blanc



29294
Begonia
Jaune



29292
Begonia
Orange



30016
Begonia
semperflorens 'Apple Blossom'

Fleurs uniformes et couleur intense.



29295
Begonia
Rose



29293
Begonia
Rouge



Bégonia en pot

Bégonias très particuliers pour vos plantations estivales.



30018
Begonia
Rex Beleaf 'Inca Night'

Un magnifique bégonia Rex au feuillage joliment décoré.



Agapanthe en pot

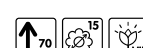
Ces agapanthes sont maintenant livrées en pots de 5 litres ce qui vous assure une floraison dès la première année.



29242
Agapanthe
Blanc



29227
Agapanthe
Bleu



30017
Begonia
'Braveheart' Rose Bicolor'

Peut être planté à l'ombre.



Alstroemeria en pot

Annuelle. Elles fleurissent très longtemps (juin-octobre) et ne montent pas très haut !





29261
Alstroemeria
Blanc



29262
Alstroemeria
Jaune



29263
Alstroemeria
Rose



30001
Alstroemeria
'Indian Summer'

Feuillage foncé.



30003
Alstroemeria
Rouge



29264
Alstroemeria
Violet



Alstroemeria vivace en pot

Alstroemeria vivace qui supporte les gelées jusqu'à environ 10 degrés. Fleurit de mai à octobre.



30002
Alstroemeria
'Summer Breeze'

Feuillage légèrement flammé.




Autres en pot

Autres bulbes en pot pour les mois d'été.



29228
Cosmos
atrosanguineus

Superbe coloris 'noir'. Odeur de chocolat.




29283
Ensete
Ensete Rouge

Atteint une hauteur de deux mètres en une saison.




29260
Liatris
spicata 'Floristan Alba'

Pour planter entre les vivaces ou avec les plantes estivales.



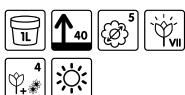
29231
Liatris
spicata rose

Rustique.



29291
Tulbaghia
violacea

Une seule plante donne plusieurs tiges florales.



PLAN TATION MÉÇA NISÉE

Pas de temps, pas de personnel ?
Avec notre parc de machines et nos
opérateurs nous plantons également
de magnifiques bandes de variétés
à floraison d'été le long de vos rues et
des prairies de fleurs dans vos parcs.

Divers bulbes à fleurs à floraison d'été
en mélange ou seulement un type de
variété associé à des graines de fleurs.
Laissez-vous surprendre !





Plantation mécanisée : les avantages

Les accotements et les parcs peuvent être en fleurs déjà au début du printemps, ce qui est très important pour les insectes qui apparaissent également tôt, comme les faux-bourdons et les abeilles. Le choix du mélange de bulbes détermine la longueur de la floraison et le reste de la gestion de vos espaces verts. La plantation mécanisée de bulbes à fleurs sous le gazon a de nombreux avantages :



1. Économie de main-d'oeuvre

Nous vous déchargeons d'un travail intensif. Les machines de plantation de Verver Export vous offre la solution : 40.000 bulbes plantés en une demi-journée ou 100.000 bulbes en un jour*. (* cela dépend bien entendu du calibre – avec des petits bulbes ces chiffres peuvent même être triplés !)



2. Peu d'entretien

Accotements, parcs et prairies couverts de fleurs avec des bulbes à fleurs nécessitent peu d'entretien. Après le dépérissement des bulbes à la fin du printemps vous pourrez recommencer à tondre sans problème. Encore mieux : avec un mélange à longue floraison vous économiserez probablement plusieurs fauchages au début du printemps !



3. Biodiversité

Les bulbes à fleurs augmentent la biodiversité dans les espaces verts. En choisissant les variétés adéquates parmi notre assortiment, cette plantation y contribuera de façon tangible en tant que source alimentaire pour les papillons précoces, les abeilles et les faux-bourdons. Nous vous garantissons un vrai océan de fleurs dont non seulement les papillons et les abeilles profiteront, mais également les passants et les promeneurs. Associez-les éventuellement avec nos graines de fleurs.



4. Expertise

Notre équipe commerciale effectue un diagnostic de votre site de plantation et se tient toujours à votre disposition afin de vous aider à sélectionner la bonne variété parmi notre assortiment en constante évolution. Tirez profit de nos connaissances et de notre expérience afin de faire le meilleur choix pour vos espaces verts!

Choix de la machine

Le développement des machines chez Verver Export a continué à évoluer. De nouvelles machines ont été créées* pour différents produits ou utilisations. Nous avons indiqué dans ce catalogue, à côté de chaque mélange de bulbes à fleurs, quelle machine peut être mise en oeuvre.



Machine de plantation 100 cm : plante les bulbes à fleurs sur un mètre de large. Convient pour des bandes fleuries sur les accotements et dans les parcs ou pour la plantation de parcelles.



Machine de plantation 50 cm : plante les bulbes à fleurs sur une largeur de 50 cm. Convient pour les accotements où la largeur de travail dans le gazon est inférieure à un mètre. Ou lorsque vous désirez réaliser de longues bandes fleuries mais disposez de moins de budget.



City Planter : plante les bulbes à fleurs sur une largeur de 50 cm. Le soc de plantation de cette machine se trouve sur le flanc de la machine. Elle convient pour les endroits où vous souhaitez planter d'arbre en arbre, de poteau en poteau, de banc en banc.



Talus Planter : cette machine peut planter sur une pente avec un angle maximum de 30 à 35 degrés. Elle est équipée de chenilles et d'un soc de plantation supplémentaire pour un aspect uniforme.



Roto Planter : cette machine plante sur une largeur d'un mètre et peut fraiser, planter et aplanir en une seule intervention. Convient plus particulièrement pour des types de sols moins lourds. À utiliser avec des bulbes à fleurs à floraison de printemps et d'été.



Dahlia Planter : une City Planter double où les tubercules sont jetés manuellement dans la trémie et plantés en deux rangs. Il n'y a pas de rouleau compresseur ou autre engin d'égalisation accroché derrière la machine étant donné que le sol doit rester meuble. Ne peut pas être utilisé sous le gazon car le sol doit tout d'abord être fraisé.

*Attention: Toutes les machines ne sont pas disponibles pour chaque marché de Verver Export ou ne peuvent être mises en oeuvre en raison de la nature du sol.

Travail extensif ! Planter votre plantation d'été à la machine.







21070

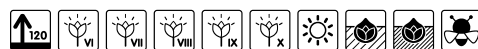


'Bee Happy' ©

Une grande diversité de Dahlias à fleur simple cultivés biologiquement. Extrêmement attrayant pour un grand nombre d'insectes différents. Lorsque la saison de floraison de la plupart des fleurs et des plantes est terminée, les Dahlias continuent à fournir de la nourriture pour les insectes. Une plantation qui nous rend vraiment 'Happy' !

Dans les régions avec un climat hivernal tempéré, la plantation peut être pluriannuelle du moment qu'on la recouvre de copeaux.

Zones	1,2
Machine	 
Caractère du kit	100 bulbes en mélange en 20 variétés
Linéaire	✓
En plein	✓
Effet champêtre	X
Effet horticole	6 / m ²
Durée de floraison	14 semaines
Pérenité	1 ans






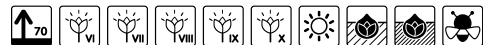
21061



'Costa Dorada' ©

Une prairie bariolée de bulbes à fleurs à floraison estivale associés à un mélange de graines de fleurs très gai. Cette plantation donne l'effet d'un long été plein de fleurs. Dans les régions au climat tempéré, cette plantation est pluriannuelle.



Zones	1,2,3
Machine	
Caractère du kit	1.000 bulbes en mélange en 7 espèces
Linéaire	✓
En plein	✓
Effet champêtre	X
Effet horticole	70 / m ²
Durée de floraison	14 semaines
Pérenité	1 ans

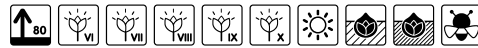




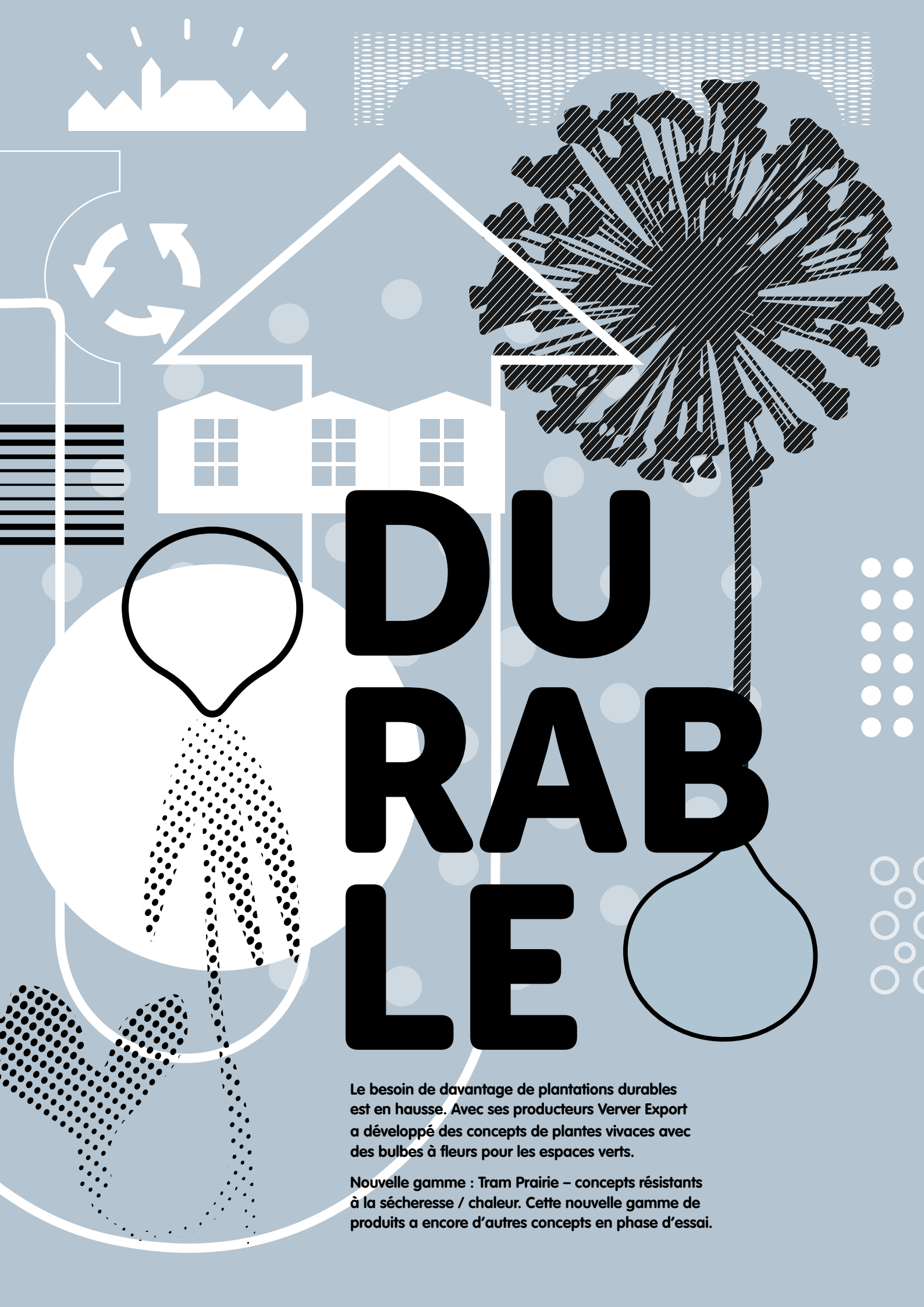
'Hot Summer' ©

Les lis sont un des rares bulbes d'été vraiment rustiques. En les associant à un mélange de graines de fleurs vous aurez pendant tout un été une magnifique prairie de fleurs avec de la couleur supplémentaire au moment où les lis fleurissent. Avant la plantation et le semis, la zone engazonnée est fraisée.

Zones	1,2,3
Machine	 
Caractère du kit	1.000 bulbes en mélange en 4 variétés
Linéaire	X
En plein	✓
Effet champêtre	X
Effet horticole	35 / m ²
Durée de floraison	14 semaines
Pérenité	jusqu'à 3 ans



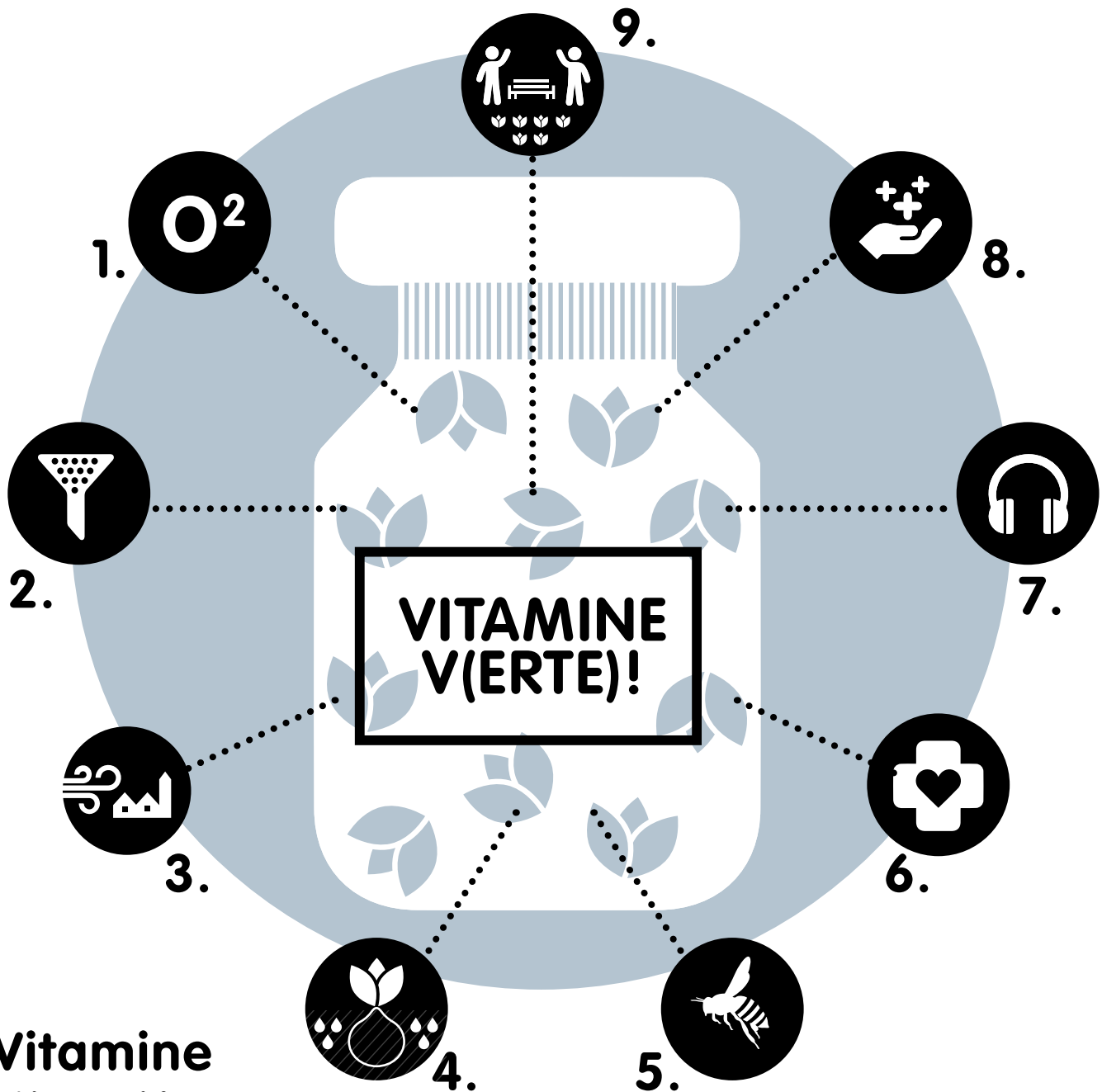
21048



DU RAB LE

Le besoin de davantage de plantations durables est en hausse. Avec ses producteurs Verver Export a développé des concepts de plantes vivaces avec des bulbes à fleurs pour les espaces verts.

Nouvelle gamme : Tram Prairie – concepts résistants à la sécheresse / chaleur. Cette nouvelle gamme de produits a encore d'autres concepts en phase d'essai.



Vitamine V(erte)!

Les nombreuses voix qui s'élèvent pour réclamer des espaces extérieurs développés intégralement de façon durable avec plus de biodiversité se font de plus en plus fortes. L'utilisation de plantations, matériaux et produits respectant l'environnement est un élément permettant de rendre les cadres de vie urbains plus durables dans le futur.

La végétation

1. Transforme le CO² en O²
2. Filtre les particules fines
3. Évite les îlots de chaleur urbains
4. Évite le dessèchement
5. Augmente la biodiversité
6. Agit de façon positive sur notre santé
7. Atténue le bruit
8. Augmente la valeur de notre patrimoine
9. Stimule la cohésion sociale dans les quartiers, avec les squares et les parcs comme lieux de rencontre et de détente

Des parterres colorés, robustes et demandant peu d'entretien !

Une étude récente a révélé qu'une zone verte de plantes vivaces revient moins cher qu'un talus qui a besoin d'entretien. Le concept Tram Robuste de Verver Export montre qu'immédiatement après la première année le coût horaire de la main-d'oeuvre nécessaire pour l'entretien diminue par rapport à celui d'un fauchage régulier d'une surface de gazon tout au long de la saison. Naturellement les frais d'investissement au cours de la première année sont plus élevés, mais vous les récupérez facilement au cours des dix années suivantes. Et puis l'aspect est également plus joli !

TRAM ROBUSTE

Une sélection de plantes vivaces qui se développent très rapidement avec une collection de bulbes printaniers.

**6m² → 48 plantes vivaces
± 300 bulbes**

Agréablement fleuri et étonnamment fiable !

Grâce au concept de Tram Robuste les plantes vivaces peuvent tenir un rôle important dans la valeur émotionnelle des services verts :

- Zone verte plus attrayante du point de vue visuel et fonctionnel
- Carrés de plantation dans les quartiers d'habitation, auprès des entreprises et des établissements et dans les parcs
- Végétaux exigeant peu d'entretien
- Frais de gestion peu élevés

Possibilités d'utilisation

- Plantation de bordures, carrés arbustifs
- Endroits difficiles d'accès et à entretenir
- Couvre-sol pour arbustes solitaires
- Plantation de parterres
- Carrés de plantation à floraison tardive
- Cimetières
- Espaces autour des arbres



Tram Robuste:

Une sélection de plantes vivaces qui se développent très rapidement ! La solution idéale contre la croissance de plantes indésirables.

Instructions de plantation plantes vivaces

- Eliminer les mauvaises herbes pérennes du sol
- Préparer/améliorer le sol
- Teneur en humus 5,5 - si < 5 alors améliorer le sol !
- Faire surtout attention avec des sols sablonneux !
- Teneur pH 5,5
- Ecartement de plantation / 8 plantes au m² !!
- Planter à l'époque de plantation préconisée. Elle dépend bien entendu aussi de la zone climatique et des circonstances locales
- Arroser immédiatement



Gestion de la plantation

- Arracher les mauvaises herbes au cours de la première année, NE PAS sarcler !
- Eliminer les déchets sauvages
- Ne pas pincer les plantes en hiver
- Laisser le feuillage fané sur le sol
- Arracher les mauvaises herbes sporadiques au printemps
- Comblé éventuellement les endroits vides
- Selon le type de sol il peut être nécessaire d'arroser lors d'une grande sécheresse



Instructions de plantation bulbes à fleurs

- Planter les bulbes à fleurs en automne*
- Jeter les bulbes à fleurs à la volée entre les plantes vivaces
- Enfouir les bulbes à l'endroit où ils sont tombés (à une profondeur d'environ 2 fois la hauteur du bulbe)
- Il est recommandé d'arroser après la plantation en cas de sécheresse

* si vous recevez vos plantes au printemps, vous aurez alors les bulbes à fleurs l'automne suivant !





Tram Robuste

'Andromeda'© 6m²

Convient parfaitement pour garnir les parterres le long des routes comme par exemple sur les ronds-points. Il se colore très lentement en été. Magnifique silhouette en hiver. Au début du printemps les vieilles tiges sont faciles à éliminer ou à faucher court avec une débroussailluse.

Plantes utilisées :
Sedum

Gamme de bulbes à
floraison de printemps
350 bulbes

Hauteur



Epoque de floraison



Soleil/ombre



Humidité du sol



Type de sol



Attire les insectes





29401



Tram Robuste

'Aquarius'® 6m²

Peut-être le Geranium bleu qui fleurit le plus longtemps à l'heure actuelle. Se développe rapidement et est de ce fait un excellent désherbant. Un peu plus sensible au sel et donc convenant moins bien pour être planté au bord des routes. Mais extrêmement attrayant sur un rond-point par exemple.

Plantes utilisées :
Geranium

Gamme de bulbes à
floraison de printemps
320 bulbes

Hauteur



Epoque de floraison



Soleil/ombre



Humidité du sol



Type de sol



Attire les insectes





Tram Robuste

'Big Bang'® 6m²

Plante extrêmement robuste. Convient pour remplir les parterres dans les situations routières. Mais aussi dans les endroits où les piétons prennent souvent un raccourci... L'aspect hivernal continue à offrir un beau spectacle avec les fleurs séchées. C'est pourquoi il faut attendre la fin de l'hiver, lorsque les premiers petits bulbes printaniers commencent à lever la tête, avant de tailler.

Plantes utilisées :
Rudbeckia

Gamme de bulbes à
floraison de printemps
415 bulbes

Hauteur



Epoque de floraison



Soleil/ombre



Humidité du sol



Type de sol



Attire les insectes





Tram Robuste

'Comet'© 6m²

En raison de son port tapissant demande extrêmement peu d'entretien. Pousse aussi aux endroits un peu ombragés et peut même également supporter une légère sécheresse. Une multitude de petites fleurs blanches se tiennent sur les tiges robustes, recourbées en zig-zag, de couleur brun-noir. Fleurit un peu plus tard en été, par conséquent à utiliser principalement dans les parterres où se trouvent également d'autres plantes.

Plantes utilisées :

Aster

Gamme de bulbes à
floraison de printemps
315 bulbes

Hauteur



Epoque de floraison



Soleil/ombre



Humidité du sol



Type de sol





29405



Tram Robuste

'Fusion'© 6m²

Une grosse plante robuste à grand feuillage r che. Croissance rapide. Convient aussi bien pour les emplacements ensoleill s qu'ombrag s. Se pla t le mieux dans un sol riche en humus. Forme un tapis bien serr . On recommande de l'associer   d'autres plantes dans un joli sch ma de plantation, car il reste vert une grande partie de l'ann e.

Plantes utilis es :
Symphytum

Gamme de bulbes  
floraison de printemps
315 bulbes

Hauteur



Epoque de floraison



Soleil/ombre



Humidit  du sol



Type de sol





29423



Tram Robuste

'Luna'© 6m²

Une magnifique graminée très décorative qui passe du vert au jaune au cours des mois d'été. Ce n'est pas une plante qui prolifère beaucoup, mais elle a un beau port érigé en touffes. On conseille de les associer avec des plantes vivaces fleuries en été. Belle silhouette en hiver.

Plantes utilisées :
Deschampsia

Gamme de bulbes à
floraison de printemps
300 bulbes

Hauteur



Epoque de floraison



Soleil/ombre




Humidité du sol



Type de sol





Tram Robuste

Duo 'Mars'© 6m²

La vigueur de la Rudbeckia robuste associée à une plante donnant plus d'accent rend ce concept visuellement plus captivant. En combinaison avec la floraison précoce des bulbes et l'aspect automnal fantastique des plumeaux des graminées, 'Mars' peut être parfaitement utilisé de toutes sortes de façons dans chaque parterre à remplir. Tolère le sel.

Plantes utilisées :
Rudbeckia, Pennisetum

Gamme de bulbes à
floraison de printemps
450 bulbes

Hauteur



Epoque de floraison



Soleil/ombre



Humidité du sol



Type de sol





29579



Tram Robuste

Trio 'Neptunus'© 6m²

Un concept de plantes bien robuste pour des conditions plus sèches. Moins courante comme plante solitaire, mais fascinante dans cette association de trois. Convient moins bien le long des routes.

Plantes utilisées :

Verbena, Eryngium, Anaphalis

Gamme de bulbes à
floraison de printemps
380 bulbes

Hauteur



Epoque de floraison



Soleil/ombre



Humidité du sol



Type de sol



Attire les insectes




La bonne plante au bon endroit !

Lors de la création d'un parterre de plantes vivaces pour les espaces verts il faut tenir compte de nombreux facteurs. On détermine les principaux éléments de base en se posant les questions suivantes :

A Quelles sont les conditions de l'emplacement ?

B Quel aspect final cherche-t-on à obtenir et combien d'entretien peut-on donner ?

C De quelles connaissances et expérience dispose l'équipe d'entretien ?



Emplacement

Obtenir une situation demandant peu d'entretien est généralement l'objectif principal dans les espaces verts. Mettre la bonne plante au bon endroit est donc, comme dans chaque création, essentiel.

Les caractéristiques de l'emplacement dont il faut tenir compte sont :

- Luminosité
- Eau
- Drainage, état boueux pendant l'hiver
- Type de sol
- Teneur en humus
- Fécondité du sol
- pH du sol
- Salage
- Vent (éventuellement vent marin salé)
- Plantation avoisinante
- Présence de maladies (du sol) et ravageurs
- Présence de mauvaises herbes racinaires

La plupart de ces facteurs seront encore repris en détail dans la dernière partie de ce catalogue.




Entretien

Lorsqu'une ville ou une municipalité peut mettre en oeuvre un personnel expérimenté ou bien formé, il est possible d'aménager un parc naturel ou d'utiliser des mélanges de plantes gérées écologiquement. Dans de nombreux cas l'entretien est toutefois exécuté de plus en plus souvent par du personnel moins qualifié et ayant moins d'expérience. Dans ce cas cela peut faciliter les choses si le parterre se compose de carrés de plantation clairement délimités avec chacun une seule espèce. Les plantes qui restent (partiellement) visibles en hiver évitent le sarclage/arrachage des jeunes pousses au printemps, étant donné qu'on ne reconnaît pas toujours celles-ci comme la plante qui doit se trouver là.



Gestion extensive & végétaux assurant la sécurité pour les situations routières caractérisent les concepts de Tram Robuste.



Tram Robuste

Trio 'Pioneer'© 6m²

Une combinaison de trois mono concepts robustes pour les clients qui ne réalisent pas eux-mêmes leurs schémas de plantation. Un tapis bleu aux lourds accents de jaune et aux plumeaux ondulants en automne. Pour les parterres où on souhaite un peu plus de sensations du point de vue visuel. Dans un parc, dans les parterres près de l'hôtel de ville ou sur les ronds-points dans le centre-ville.

Plantes utilisées :

Nepeta, Rudbeckia, Pennisetum

Gamme de bulbes à
floraison de printemps
230 bulbes

Hauteur



Epoque de floraison



Soleil/ombre



Humidité du sol



Type de sol



Attire les insectes





Tram Robuste

Trio 'Ranger'® 6m²

La couleur violet-bleu prédomine dans la combinaison de trois plantes vivaces. Mais ce qui se remarque surtout c'est l'énorme profusion de fleurs qui s'amoncellent dans un seul parterre. Les parcelles qui ne se trouvent pas immédiatement à côté de la chaussée et du salage sont les meilleurs emplacements pour 'Ranger'. En fait ce concept est intéressant pendant toutes les saisons, car l'aspect hivernal, lorsqu'il y a de la neige et du gel, offre toujours une jolie silhouette.

Plantes utilisées :

Geranium, Kalimeris, Aster

Gamme de bulbes à
floraison de printemps
290 bulbes

Hauteur



Epoque de floraison



Soleil/ombre



Humidité du sol




Type de sol





29573



Tram Robuste

'Scorpio'© 6m²

Superbe sauge violet foncé qui fleurit déjà tôt en été. S'associe très bien avec par exemple des parterres de Tram Robuste 'Luna' ou 'Sirius', qui fleurissent justement un peu plus tard en été et en automne. Peut être éventuellement taillée pour obtenir une 2ème floraison. Plante robuste qui montre une jolie silhouette en hiver.

Plantes utilisées :
Salvia

Gamme de bulbes à
floraison de printemps
265 bulbes

Hauteur



Epoque de floraison



Soleil/ombre



Humidité du sol



Type de sol





29408



Tram Robuste

'Sirius'© 6m²

Une graminée ornementale à feuillage vert foncé qui fleurit en moyenne un peu plus tôt que la plupart de ses congénères. Port paniculé sur des tiges minces qui sèchent joliment. 'Sirius' reste gracieux jusqu'en hiver. Une plante qui est parfaitement mise en valeur en solitaire, mais qui peut aussi surtout bien être utilisée en tant que plante d'accent dans un parterre plus grand, le long de voies routières par exemple.

Plantes utilisées :
Pennisetum

Gamme de bulbes à
floraison de printemps
315 bulbes

Hauteur



Epoque de floraison



Soleil/ombre



Humidité du sol



Type de sol





Tram Robuste

'Solar'© 6m²

Plante vivace naine, buissonnante, aux feuilles gris-vert. Port bien fermé et nain. Il convient par conséquent aux emplacements de plantation où on doit garder une bonne visibilité. La floraison abondante a lieu pendant une très longue période. Le feuillage a une odeur citronnée et de ce fait aucun attrait pour les chats. Parmi l'assortiment des Trams Robustes une variété qui tolère moins le sel.

Plantes utilisées :
Nepeta

Gamme de bulbes à
floraison de printemps
315 bulbes

Hauteur



Epoque de floraison



Soleil/ombre



Humidité du sol



Type de sol



Attire les insectes





29409



Tram Robuste

'Universe'© 6m²

Persicaria vigoureuse, à port buissonnant, plus naine que les autres variétés de la famille, mais aussi robuste et à floraison abondante. Les feuilles sont étroites, ovales avec une élégante longue pointe verte. Etant donné qu' 'Universe' ne pousse pas trop en hauteur, il convient extrêmement bien pour les entourages d'arbres et petits ou grands parterres. Impressionnant comme plantation solitaire, mais également parfait dans des créations combinées avec d'autres plantes robustes.

Plantes utilisées :
Persicaria

Gamme de bulbes à
floraison de printemps
320 bulbes

Hauteur



Epoque de floraison



Soleil/ombre



Humidité du sol



Type de sol




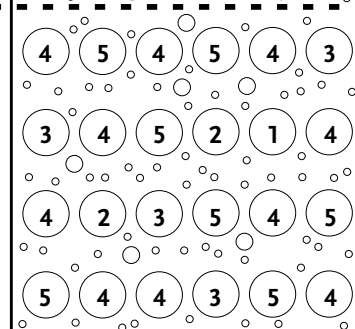
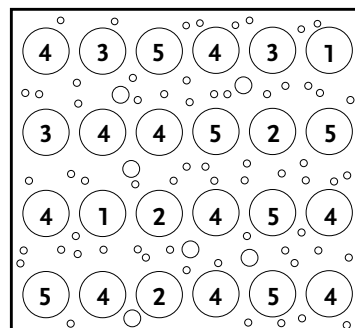


TRAM VIVAS

9M² (5M X 1,8M)

Le concept se compose de

- 72 plantes vivaces en pots de Ø 9cm
- 1 collection de bulbes à fleurs à floraison de printemps (pluriannuels)
- 1 collection de bulbes à fleurs à floraison d'été (pluriannuels)



L'ingrédient indispensable pour pimenter vos plates-bandes dans les espaces verts

Les concepts Tram Vivas de Verver Export tiennent la vedette grâce à leurs associations de bulbes à fleurs et de plantes vivaces composées minutieusement. Il est donc bien évident qu'il s'agit de plantes vivaces avec quelque chose en plus... Vos plantations continueront sans cesse à se colorer au fil de la saison, du début du printemps jusqu'à l'arrivée de l'hiver. Les bulbes à fleurs donnent plus d'envergure et une note inattendue au mélange de plantes.

Avantages des plantes vivaces et des bulbes à fleurs


Les plantes vivaces et les bulbes à fleurs ont plusieurs caractéristiques qui les font convenir parfaitement aux espaces verts.

Principaux avantages des plantes vivaces :


- Ce sont des végétaux herbacés pluriannuels qui hivernent avec leurs racines et qui repoussent à nouveau au printemps. Elles sont plantées en tant que plantules ou rhizomes et peuvent ensuite rester au même endroit pendant de nombreuses années.
- Elles se multiplient la plupart du temps de façon végétative avec des pousses en-dessous ou au-dessus du sol. De ce fait elles remplissent bien une parcelle et se disséminent beaucoup moins facilement que les annuelles dans les endroits où on ne le souhaite pas.
- Les plantes vivaces peuvent pousser de façon bien compacte déjà la première année et offrir une grande valeur ornementale, ce qui prend beaucoup plus de temps avec les végétaux ligneux.
- Les plantes vivaces se développent moins rapidement que les annuelles et ont de ce fait moins besoin d'éléments nutritifs.

Critères de sélection des Trams Vivas

- 5-7 plantes vivaces différentes à croissance vigoureuse
- Rustique et résistant aux maladies
- Végétation bien fournie en un an
- Haute valeur décorative
- Quantité suffisante de bulbes à fleurs pluriannuels
- Durée de vie de la plantation de vivaces de 5 ans minimum



29549



Gamme de bulbes
à floraison de
printemps

Tram Vivas

'Annette'© 9m²

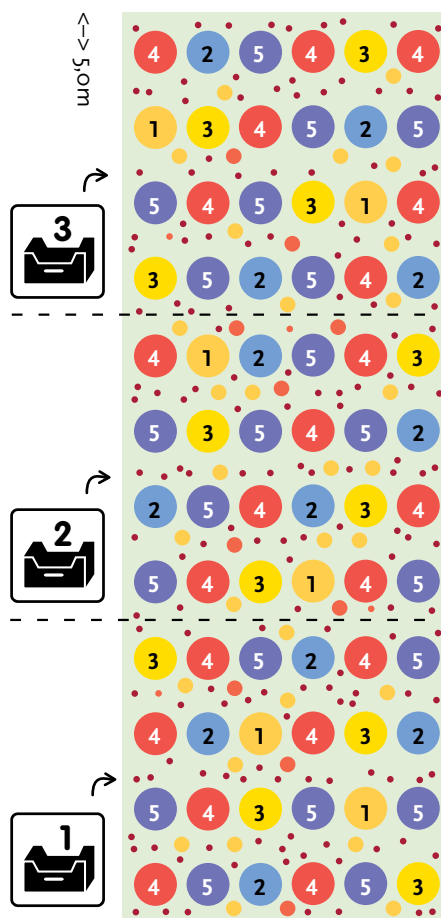
'Annette' est la variante la plus bariolée de notre offre en Tram Vivas. Les couleurs primaires se succèdent tout au long de la saison de croissance. Le port des plantes est un peu plus échevelé et les fleurs poussent en s'entremêlant.



Gamme de bulbes à floraison d'été



<-> 1,8m




PLAN DE PLANTATION

Livré en pot

1	= Phlomis	6x
2	= Kalimeris	12x
3	= Rudbeckia	12x
4	= Potentilla	21x
5	= Geranium	21x
		<hr/> 72x

Livré en tant que bulbe

	Bulbes mélange (Automne)	270x
	Lilium (Été)	10x
	Crocsmia (Été)	30x





29630



Gamme de bulbes
à floraison **de
printemps**

Tram Vivas

'Christa'© 9m²

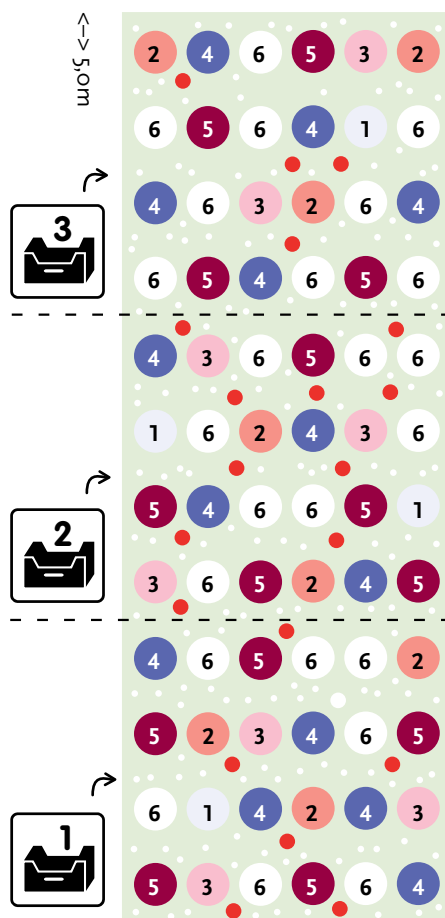
Cette association se distingue par l'accent rouge profond de l'Heuchera et le feuillage gris lumineux de l'Artemisia. La floraison débute tôt dans la saison avec de la Salvia et se termine en automne avec de l'Anémone et du Kalimeris. Une plantation bien dense grâce en particulier à la Salvia et au Kalimeris.



Gamme de bulbes à floraison d'été



<-> 1,8m




PLAN DE PLANTATION

Livré en pot

①	= Artemisia	4x
②	= Astilbe	8x
③	= Anemone	8x
④	= Salvia	14x
⑤	= Heuchera	14x
⑥	= Kalimeris	24x
		<hr/> 72x

Livré en tant que bulbe

○	Bulbes mélange (Automne)	280x
●	Crocsmia (Été)	20x





Gamme de bulbes
à floraison de
printemps



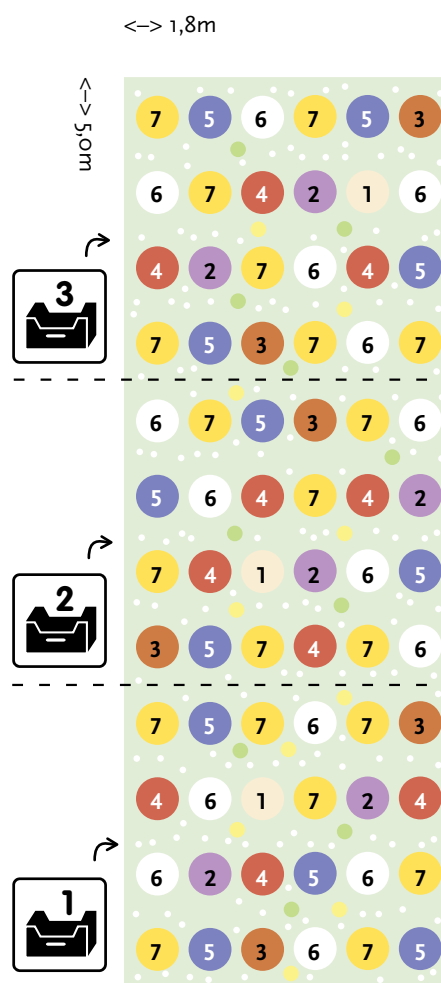
Tram Vivas

'Esmeralda'© 9m²

Une association de plantes vivaces avec de nombreuses formes de feuillage différentes et des fleurs dans des tons chauds. L'accent clair du Pycnanthemum est amplifié au printemps et en été avec des bulbes à fleurs. Des fleurs à profusion !



Gamme de bulbes à floraison d'été



PLAN DE PLANTATION

Livré en pot

1	= Miscanthus	3x
2	= Eupatorium	6x
3	= Carex	6x
4	= Helenium	10x
5	= Polemonium	12x
6	= Pycnanthemum	15x
7	= Buphthalmum	20x
		<hr/> 72x

Livré en tant que bulbe

☉	Bulbes mélange (Automne)	200x
●	Galtonia (Été)	10x
●	Lilium (Été)	10x





Gamme de bulbes
à floraison de
printemps



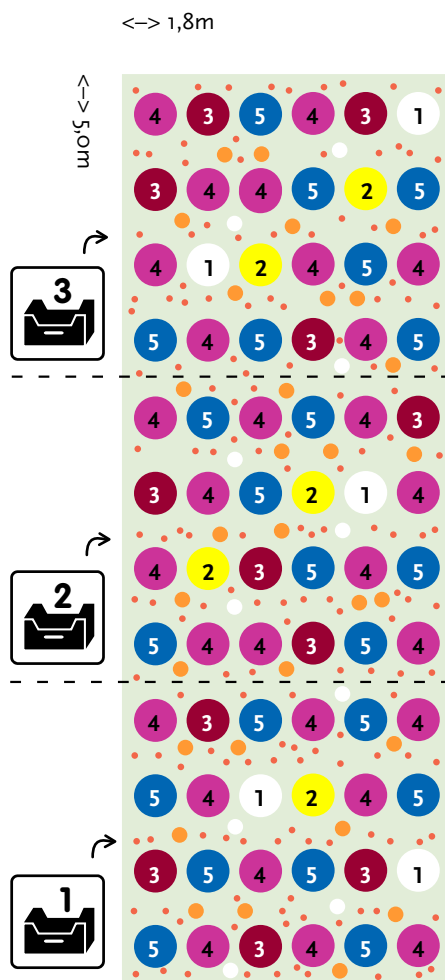
Tram Vivas

'Leonieke'© 9m²

'Leonieke' est un concept vigoureux avec un peu plus de contraste de couleurs et cinq formes de fleurs totalement différentes. Le printemps a, grâce aux bulbes de printemps, un fort accent rose/lilas ; la période estivale montre une toute autre image.



Gamme de bulbes à floraison d'été




PLAN DE PLANTATION

Livré en pot

①	= Pennisetum	5x
②	= Rudbeckia	5x
③	= Sanguisorba	12x
④	= Echinacea	28x
⑤	= Geranium	22x
		<hr/> 72x

Livré en tant que bulbe

●	Bulbes mélange (Automne)	290x
○	Lilium (Été)	10x
●	Crocsmia (Été)	30x



Réussite avec Tram Vivas !

Le type de sol, le degré d'acidité et la teneur en éléments organiques jouent un rôle important dans le choix des plantes vivaces dans votre schéma de plantation, votre plan de fertilisation et les mesures éventuelles d'amélioration du sol à prendre. Verver Export en fait une récapitulation toute simple pour vous !

Sol & type de sol

Le paramètre d'un sol dont le rôle est le plus déterminant est ce qu'on appelle la texture. On veut dire avec ce mot la fraction la plus importante des divers petits éléments du sol qui se trouvent dans le terrain en question. On distingue principalement les fractions suivantes : sable, limon et argile.

La taille des particules des grains présents dans le sol est d'une importance décisive pour classifier la texture d'un sol.

Texture = répartition des particules du sol par catégorie de grosseur

Nous nous basons sur la classification de texture suivante :



Sable : particules entre 2 mm - 0,05 mm, bon drainage, mauvaise adsorption

- Granuleux au toucher
- Visible à l'oeil nu



Limon : particules entre 0,05 - 0,002 mm

- Lisse au toucher
- Les grains individuels ne sont plus visibles à l'oeil nu



Argile : particules inférieures à 0,002 mm, moins bon drainage, bonne adsorption

- Savonneux au toucher
- Les grains individuels ne sont plus visibles à l'oeil nu

En général on distingue les types de sol suivants :

CLASSE SABLE



Sable **grossier**
Sable **fin**
Sable **limoneux**

CLASSE LIMON



Limon **sablonneux léger**
Limon **sablonneux**
Limon **léger**
Limon

CLASSE ARGILE



Argile
Argile **lourde**

CONSEIL



Adaptez de préférence votre concept de plantes vivaces au type de sol, au degré d'acidité et à la fraction organique qui prédominent !

Le type de sol est d'une importance capitale pour deux paramètres qui sont essentiels pour la croissance des plantes et dont la valeur cible dépend du type de sol :

- le degré d'acidité (indiqué par le pH)
- la fraction organique (indiquée par la teneur en humus)

Le degré d'acidité

Le potentiel hydrogène ou degré d'acidité (pH) représente la quantité d'ions hydrogènes présents dans le sol. Plus un sol contient d'ions hydrogènes, plus le pH est bas et donc plus le sol est acide. Si la concentration en ions hydrogènes est faible, le pH augmente et le sol est plus alcalin. On peut augmenter le pH d'un sol (trop) acide en administrant du calcaire.

Le pH d'un sol est extrêmement important pour divers processus dans le sol, qui affectent directement et indirectement la croissance des plantes ornementales.

Le pH est entre autres essentiel pour :

- la structure du sol
- la composition des organismes vivants du sol
- une plus grande fixation et par conséquent une moins bonne disponibilité de certains éléments nutritifs
- une plus grande dissolution et donc une meilleure disponibilité ou même un plus grand lessivage de certains éléments nutritifs

Le pH idéal dépend de la texture du sol. C'est pourquoi il est donc absolument indispensable de connaître le degré d'acidité du sol !

ZONES OPTIMALES DE PH (POUR DES VARIÉTÉS DE PLANTES À BESOIN NEUTRE)	
Sable fin	5,2 - 5,7
Sable grossier	5,2 - 5,7
Sable limoneux	5,4 - 5,8
Limon sableux léger	5,7 - 6,1
Limon sableux	6,1 - 6,5
Limon léger	6,3 - 6,9
Limon	6,6 - 7,1
Argile	7,0 - 7,1

La quantité de calcaire devant être administrée afin de corriger des sols trop acides, dépend de la texture du sol, du pH mesuré et de la valeur neutralisante intrinsèque de l'engrais calcaire choisi.

CONSEIL

Si vous donnez un apport complémentaire de calcaire, ne le faites pas de façon approximative, car cela pourrait mal se terminer. Il est préférable de suivre les prescriptions.

Sachez aussi que l'utilisation de compost de champignon (en particulier) et d'autres types de compost (à un moindre degré) diminue (fortement) l'acidité du sol. Cela peut causer surtout des problèmes aux plantes acidiphiles comme les rhododendrons (jaunissement des feuilles en raison d'une carence en fer et/ou en manganèse).

Fraction organique (l'humus)

L'humus est le résidu du processus de décomposition des matières organiques, comme le fumier, le compost, les déchets végétaux, les racines mortes, les organismes animaux morts et ainsi de suite. La décomposition bactérielle de tous ces éléments organiques jusqu'à ce qu'ils se transforment en humus, permet de libérer en permanence des éléments nutritifs qui sont alors mis à la disposition des plantes. A la fin il reste encore des débris qui se dégradent plus difficilement et c'est ce que nous appelons l'humus. L'humus se décompose lentement (en plusieurs dizaines d'années).

Les plantes vivaces sont sensibles à la teneur en humus du sol. Celles qui préfèrent un sol pauvre en humus, mais se trouvent sur un sol riche, pousseront vigoureusement, mais ne fleuriront presque pas. Celles qui aiment un sol riche, mais sont plantés dans un sol sans humus, ne pousseront pratiquement pas, resteront pâles et formeront trop tôt de toutes petites fleurs (ou même aucune).

TEXTURE	TENEUR EN C	TENEUR HUMUS (= C X 1,72*)
Sable fin	1,8 - 2,8	3,1 - 4,8
Sable grossier	1,8 - 2,8	3,1 - 4,8
Sable limoneux	1,8 - 2,8	3,1 - 4,8
Limon sableux léger	1,2 - 1,6	2,1 - 2,8
Limon sableux	1,2 - 1,6	2,1 - 2,8
Limon léger	1,2 - 1,6	2,1 - 2,8
Limon	1,4 - 2,4	2,2 - 3,8
Argile	1,6 - 2,6	2,6 - 4,5

CONSEIL

Choisissez vos concepts de plantes sur la base de la teneur en humus prédominante. Si la teneur en humus est réellement trop basse, donnez un apport supplémentaire de matières organiques au sol (compost, produits d'amélioration du sol). Si la teneur en humus est trop élevée, on peut alors envisager un sablage.



29621



Gamme de bulbes
à floraison de
printemps

Tram Vivas

'Pippi'© 9m²

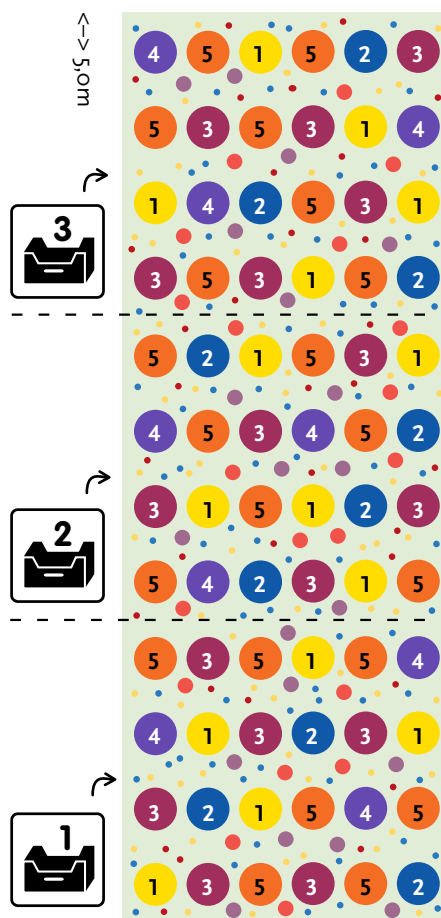
Une collection hétérogène de plantes et de bulbes à fleurs qui constituent ensemble une plantation bien dense. Agréable à l'oeil, mais aussi attrayante pour les abeilles et les papillons. Les plantes vivaces commencent tôt à fleurir avec le Geum et finissent en automne avec du Sedum et de la Rudbeckia.



Gamme de bulbes à floraison **d'été**



<-> 1,8m




PLAN DE PLANTATION

Livré en pot

1	= Rudbeckia	15x
2	= Agastache	10x
3	= Sedum	17x
4	= Geranium	9x
5	= Geum	21x
		<hr/>
		72x

Livré en tant que bulbe

	Bulbes mélange (Automne)	650x
	Lilium (Été)	20x
	Crosomia (Été)	20x





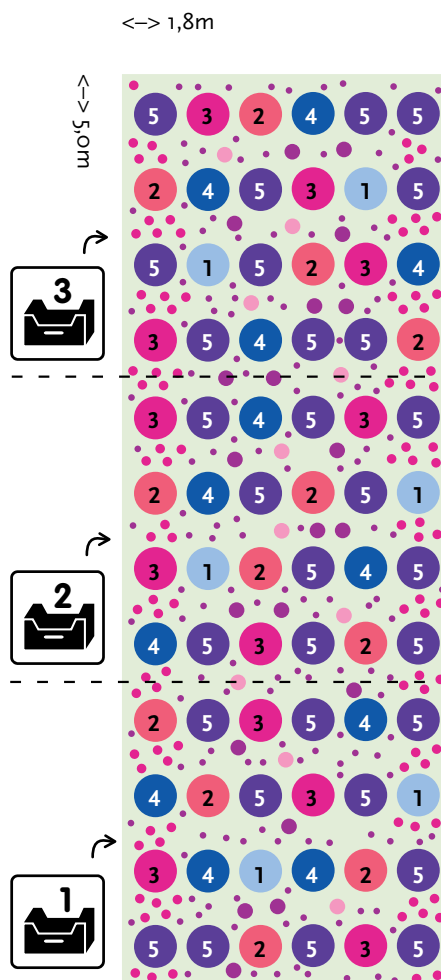
Gamme de bulbes
à floraison de
printemps



Tram Vivas

'Sandra'© 9m²

'Sandra' se colore entièrement en lilas/violet par ses feuilles et ses fleurs. Chaque moment de la saison de croissance a un attrait particulier étant donné que les formes de fleurs et les floraisons se succèdent très rapidement pour exposer finalement au milieu de l'été une superbe plate-bande variée et bien garnie.



PLAN DE PLANTATION

Gamme de bulbes à floraison **d'été**



Livré en pot

1	= Perovskia	6x
2	= Echinacea	12x
3	= Sidalcea	12x
4	= Agastache	12x
5	= Salvia	30x
		<hr/>
		72x

Livré en tant que bulbe

•••	Bulbes mélange (Automne)	290x
•	Anemone (Été)	100x
•	Liatris (Été)	20x
•	Lilium (Été)	10x





Gamme de bulbes
à floraison **de**
printemps



Tram Vivas

'Sophie'© 9m²

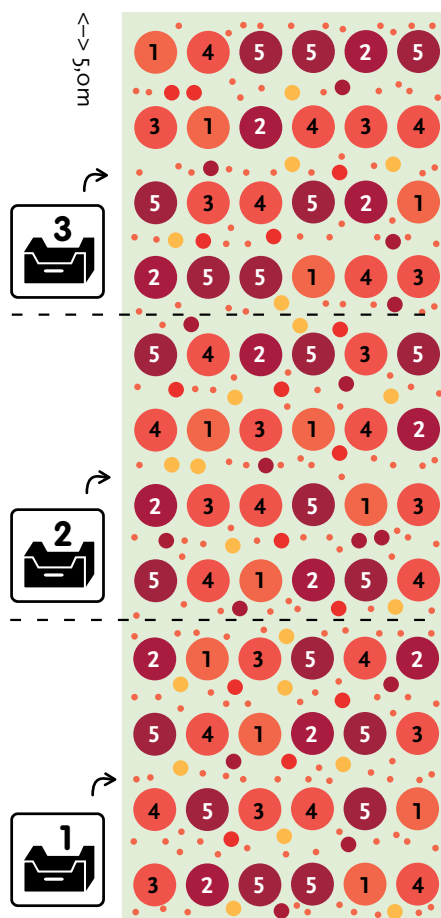
'Sophie' se caractérise par des tons chauds oranges et rouges et par une hauteur maximum de 60 cm. Convient parfaitement pour les parterres sur les ronds-points et aux carrefours où la visibilité des usagers de la route est très importante.



Gamme de bulbes à floraison d'été



<-> 1,8m




PLAN DE PLANTATION

Livré en pot

1 = Achillea	12x
2 = Sedum	12x
3 = Potentilla	12x
4 = Geum	16x
5 = Heuchera	20x
	<hr/> 72x

Livré en tant que bulbe

● Bulbes mélange (Automne)	130x
● Crocosmia (Été)	15x
● Crocosmia (Été)	20x
● Lilium (Été)	15x





Gamme de bulbes
à floraison **de**
printemps



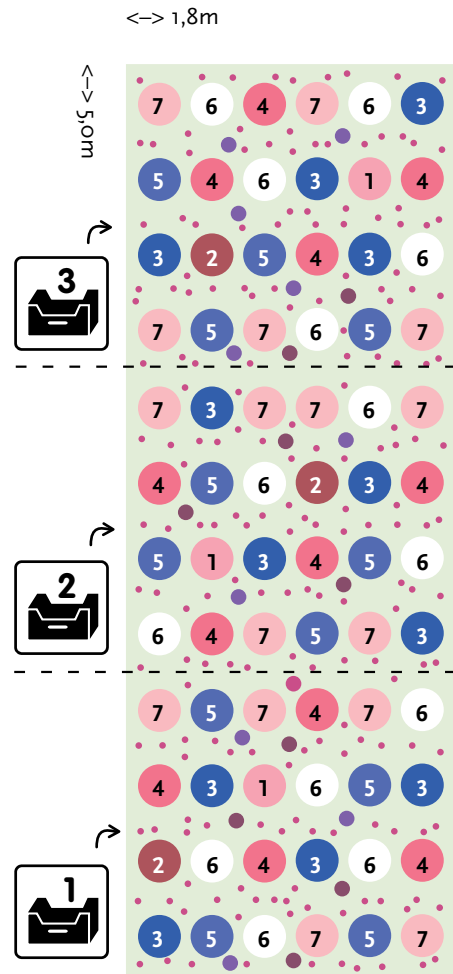
Tram Vivas

'Tessa'© 9m²

Une association pour toutes les saisons !
 Beaucoup de couleurs et de formes dans un
 seul concept où on peut découvrir de
 ravissantes surprises à chaque saison. Des
 plantes robustes comme le Sedum et la Nepeta
 alternent avec des plantes élégantes comme la
 Lavatera et l'Astilbe.



Gamme de bulbes
 à floraison d'été



PLAN DE PLANTATION

Livré en pot

1	= Lavatera	3x
2	= Persicaria	3x
3	= Veronica	12x
4	= Sedum	12x
5	= Nepeta	12x
6	= Anemone	14x
7	= Astilbe	16x
		<hr/> 72x

Livré en tant que bulbe

●	Bulbes mélange (Automne)	200x
●	Liatris (Été)	10x
●	Lilium (Été)	10x





29543



Gamme de bulbes
à floraison de
printemps

Tram Vivas

'Titia'© 9m²

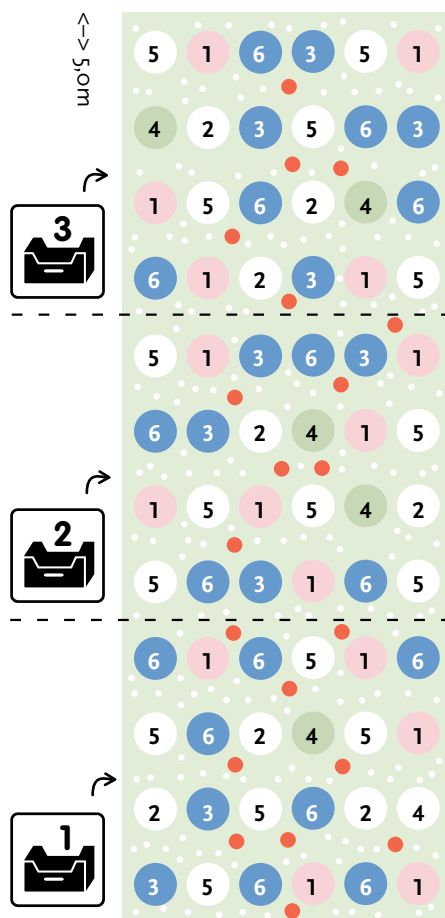
'Titia' démarre avec de nombreuses teintes blanches au printemps qui se dessinent rapidement sur un tapis bleu. Lorsque l'été arrive, l'éventail de couleurs se transforme en lilas-blanc. Sur des sols argileux plus riches la plantation prendra plus vite de la hauteur. Convient parfaitement bien pour les ronds-points et les zones commerçantes.



Gamme de bulbes à floraison d'été



<-> 1,8m




PLAN DE PLANTATION

Livré en pot

①	= Helleborus	16x
②	= Anemone	8x
③	= Geranium	10x
④	= Hesperis	6x
⑤	= Aster	16x
⑥	= Brunnera	16x
		<hr/>
		72x

Livré en tant que bulbe

⊙	Bulbes mélange (Automne)	285x
●	Lilium (Été)	20x



Aménagement de parterre



Afin de réduire l'entretien au minimum il est nécessaire de créer des conditions optimales pour les plantes immédiatement au moment de la plantation.

Parterres dans des parcelles vertes déjà existantes : lorsque l'on plante dans un emplacement comportant déjà des végétaux, le sol de l'emplacement est stable et il est facile de voir quels sont les problèmes éventuels à résoudre. Comme par exemple des problèmes de drainage, la présence de mauvaises herbes racinaires ou trop d'ombre en raison de végétation avoisinante.

Nouveaux parterres : certains parterres ne peuvent pas être adaptés aux plantes vivaces à l'aide de simples améliorations. L'apport de sol propre ou l'amélioration radicale du sol existant est alors la seule solution. Lors du remplacement du sol choisissez un terreau qui ressemble au sol du voisinage afin de ne pas perturber l'ensemble.

Sol exempt de mauvaises herbes racinaires : les mauvaises herbes racinaires comme l'égo-pode podagraire, le liseron des haies, le chiendent etc. dans un parterre de plantes vivaces impliquent davantage d'entretien. L'élimination à l'avance de ces mauvaises herbes racinaires, mais aussi des mauvaises herbes à racines pivotantes, est alors indispensable. Le sol doit ensuite être bien bêché. Selon la qualité du sol, l'ajout d'un élément organique est généralement suffisant (incorporer cet élément organique aux dix à quinze premiers

centimètres du sol). Nos plantes sont livrées avec un stock de sécurité d'éléments nutritifs qui est plus que suffisant pour une saison de croissance.

Epoque de plantation : on plante la plupart du temps au printemps afin que les plantes aient une saison entière pour se développer complètement. Dans la pratique on plante aussi souvent encore au mois de juin. C'est un bon moment étant donné que la plupart des mauvaises herbes peuvent alors facilement être éliminées et qu'il pleut encore suffisamment.

Paillis : étant donné qu'il faut une saison pour que la plantation soit bien développée, il est bon de prendre des mesures supplémentaires contre les mauvaises herbes, comme la mise en place d'un paillis. On utilise souvent des copeaux de bois ou de l'écorce d'arbres. Ces matériaux se décomposent relativement vite, mais cela ne pose aucun problème aux plantes vivaces après la première saison. Un inconvénient du paillis en décomposition est que cela déséquilibre le rapport Carbone/Azote dans le sol. Les paillis contiennent en effet beaucoup de carbone et soustraient l'azote du sol pour leur décomposition. La plantation peut alors jaunir.

Entretien



Le plus grand entretien doit être effectué peu après la plantation.

Désherbage pendant la première année : après la plantation il faudra désherber pendant la saison au cours de la première année. Ceci doit être effectué à la main. En binant les parterres, les nouvelles pousses de plantes risquent facilement d'être endommagées, de sorte que le parterre ne se développera pas entièrement assez rapidement. Ceci est bien entendu extrêmement important pour les plantes qui forment des pousses souterraines. Si on désherbe de façon systématique la première année, l'expérience nous apprend que l'entretien diminuera fortement les années suivantes.

Ne pas tailler les plantes avant l'hiver : la plupart des plantes vivaces dépérissent en automne. Le feuillage devenu brun et les tiges des fleurs offrent alors un spectacle hivernal attrayant. Le feuillage fané donne également une couche protectrice aux plantes qui est essentielle pour une bonne repousse au printemps. Avant que les plantes ne repoussent au début du printemps les parties fanées de la plante doivent être éliminées. On peut le faire en coupant à environ dix centimètres au-dessus de la plante.

Fumure complémentaire : n'est généralement pas nécessaire. Il est plus important de maintenir les éléments organiques au bon niveau. Faites attention pour le reste aux informations concernant les besoins et la fertilisation données plus haut dans ce chapitre !


Taille/coupe : les plantes vivaces n'ont pas absolument besoin d'être taillées. Si la plante reste en place, les pousses de la plante se développeront à travers les parties fanées qui disparaissent sous la plante pendant la croissance. Pour les parterres à gérer de façon extensive avec un concept Tram Robuste cela peut être la solution.

Désherbage au cours des années suivantes : il suffit de désherber de façon sporadique au cours des années suivantes. Lors d'une utilisation correcte de notre assortiment de Tram Robuste et Tram Vivas le sol sera rapidement recouvert ce qui fait que les mauvaises herbes auront peu de chance ou même aucune de se développer.





Tous les concepts Tram Vivas sont composés d'une belle association permettant de prolonger la floraison grâce aux gammes de bulbes à fleurs livrées avec ces concepts.




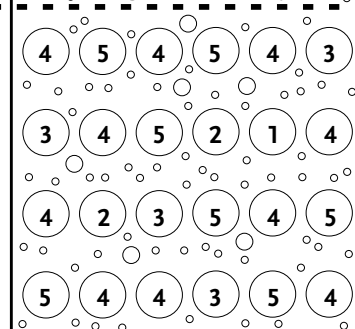
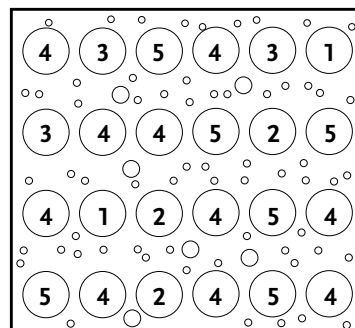


TRAM PRAIRIE

9M² (5M X 1,8M)

Le concept se compose de

- 72 plantes vivaces en pots de 9 cm Ø
- 1 collection de bulbes à fleurs à floraison de printemps (pluriannuels)
- 1 collection de bulbes à fleurs à floraison d'été (pluriannuels)



Tram Prairie, plantation résistant à la sécheresse

Lorsqu'on parle du changement climatique on met généralement l'accent sur le fait que le climat va en moyenne se réchauffer étant donné qu'il y a davantage de CO² dans l'air. C'est vrai, mais au cours des années passées nous nous sommes déjà aperçus nous-mêmes qu'il y a d'autres conséquences comme des périodes de sécheresse, de canicule et de précipitations violentes. Ce qui a, à son tour, un impact sur le choix de notre assortiment de plantes dans les espaces verts.



Des plantes résistant à la sécheresse conviennent mieux afin de supporter des périodes de sécheresse plus longues et utilisent moins d'eau souterraine. Bien que tous les scénarios climatiques montrent une augmentation moyenne de la température hivernale, cette plantation doit également pouvoir résister aux gelées. On ne peut donc pas purement et simplement utiliser une plantation méditerranéenne !

Choisir une plantation adaptée au climat de l'avenir aide à maintenir les besoins en entretien à un niveau bas.

Points importants auxquels il faut porter attention lors de la plantation d'un Tram Prairie :

- Le choix des plantes n'est pas la seule façon de faire face à une canicule. Un bon aménagement des emplacements de plantation a au moins autant d'importance. Une bonne qualité du sol, contenant suffisamment d'éléments organiques ou d'argile, aide à retenir l'eau plus longtemps.
- Travailler avec des zones de plantations ou vasques suffisamment grandes donne aux racines des plantes un volume plus important dans lequel elles peuvent puiser.
- Veillez à un bon drainage en cas d'inondation.
- La plupart des plantes les plus résistantes à la sécheresse aiment aussi le soleil. Ne les plantez pas dans un emplacement ombragé.

Critères de sélection des Trams Prairie

- 4 plantes vivaces différentes
- Tolérance à la sécheresse
- Rustique et résistant aux maladies
- Végétation fermée en un an
- Bulbes à fleurs pluriannuels
- Longévité des plantes vivaces 5 ans minimum



29651

Gamme de bulbes
à floraison de
printemps



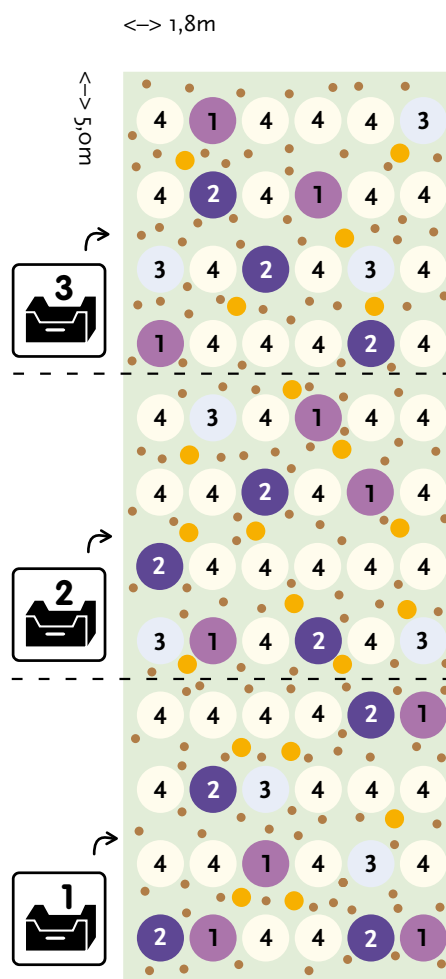
Tram Prairie

'Blackfoot'© 9m²

Ce concept a une allure féerique due en particulier à la structure du feuillage et aux teintes. Rempli bien l'espace ce qui réduit les mauvaises herbes à un minimum.



Gamme de bulbes à floraison **d'été**



PLAN DE PLANTATION

Livré en pot

1	= Geranium	10x
2	= Aster	10x
3	= Artemisia	8x
4	= Melica	44x
		<hr/> 72x

Livré en tant que bulbe

	Bulbes mélange (Automne)	300x
	Crocosmia (Été)	20x





29648

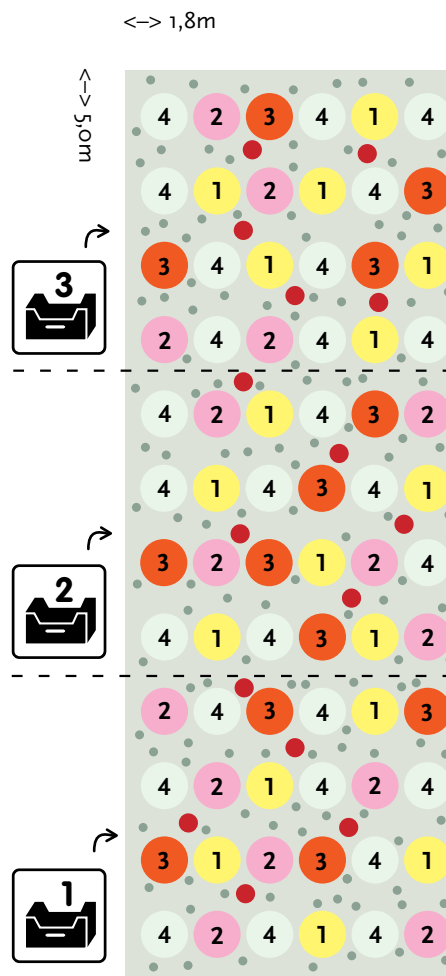
Gamme de bulbes
à floraison de
printemps



Tram Prairie

'Comanche'© 9m²

Florifère avec un aspect naturel. L'Achillée Millefeuille tient un premier rôle important au début de l'été, après quoi les autres plantes prennent la relève.



PLAN DE PLANTATION

Livré en pot

1	= Achillea	17x
2	= Sedum	15x
3	= Potentilla	13x
4	= Sesleria	27x
		<hr/> 72x

Livré en tant que bulbe

●	Bulbes mélange (Automne)	200x
●	Lilium (Été)	15x



Gamme de bulbes à floraison **d'été**



Index



BIO DAHLIAS

'Alfa'	11
'Bravo'	11
'Charlie'	11
'Claudius'	11
'Delta'	11
'Foxtrot'	11
'Geertje'	11
'Golf'	11
'Helena'	11
'Justice'	12
'Mama'	12
'November'	12
'Oscar'	12
'Papa'	12
'Patricia'	12
'Tango'	12
'The Cheezer'	12
'Unify'	12
'Yankee'	12
'Zulu'	13

DAHLIA

'Akita'	21
'Alabama'	15
'Alfred Grille'	24
'Alstergruss'	24
'Ambition'	24
'American Dream'	18
'Apache'	24
'Arabian Night'	21
'Arbatax'	28
'Arizona'	15
'Arnhem'	17
'Art Deco'	29
'Art Fair'	29
'Art Nouveau'	29
'Astra'	15
'Babylon'	21
'Babylon Brons'	21
'Babylon Rose'	21
'Bantling'	25
'Bella Estrella'	15
'Berliner Kleene'	17
'Berliner Orange'	17
'Bilbao'	24
'Bishop of Auckland'	30
'Bishop of Canterbury'	30
'Bishop of Dover'	30
'Bishop of Lancaster'	30
'Bishop of Leicester'	30
'Bishop of Llandaff'	30
'Bishop of Oxford'	30
'Bishop of York'	30
'Black Jack'	18
'Blue Bayou'	15

'Blue Record'	17
'Bluesette'	17
'Bluetiful'	21
'Bocherell'	21
'Bolero'	29
'Bon Esprit'	17
'Bonne Esperance'	26
'Bora Bora'	18
'Bouton Bordure'	15
'Boy Scout'	28
'Braveheart'	29
'Bright Eyes'	15
'Bristol Stripe'	21
'Café au Lait'	21
'Cambridge'	24
'Cézanne'	29
'Chat Noir'	18
'Checkers'	21
'Choc'	21
'City of Leiden'	17
'Clair Obscur'	18
'Colorado'	15
'Dakota'	20
'Daniella'	26
'Dark Butterfly'	25
'Dark Fubuki'	30
'Dark'	18
'Date'	31
'David Howard'	21
'Dazzling Sun'	21
'Deutschland'	21
'Dixie'	29
'Dora'	29
'Duet'	21
'Dutch Explosion'	18
'Edge of Joy'	17
'Encore'	24
'Evanah'	21
'Eveline'	28
'Evening Breeze'	21
'Explosion'	22
'Extase'	17
'Fabula'	20
'Facet'	26
'Famosa'	20
'Fanfare'	29
'Fantastico'	20
'Fashion Monger'	25
'Fenna Baay'	16
'Ferncliff Illusion'	19
'Festivo'	20
'Fire and Ice'	17
'Fired Up'	19
'First Love'	31
'Fleurel'	22
'Floyd's'	17
'Fragile'	18

'Fringed Star'	24	'Pacific Ocean'	22	'Teesbrook Audrey'	25
Fubuki Orange	30	'Park Princess'	17	Topmix Pourpre	26
Fubuki Rouge	31	'Park Record'	17	'Totally Tangerine'	16
'Glorie van Heemstede'	22	'Party'	31	'Toto'	16
'Glorie van Noordwijk'	22	'Paso Doble'	16	'Tsuki-Yori-No-Shisha'	24
'Gold Crown'	19	'Peaches and Cream'	23	'Vancouver'	24
'Golden Scepter'	26	'Pink Coat'	16	'Veritable'	20
'Happy Butterfly'	25	'Pink Isa'	26	'Vuurvogel'	20
'Harmony'	29	'Pink Perception'	26	'White Coat'	16
'Hartenaas'	25	'Pink Starfish'	15	'Wittem'	18
'Hawaii'	22	'Platinum Blonde'	16	'Witteman's Best'	20
'Hayley Jane'	19	'Playa Blanca'	17	'Worton Blue Streak'	20
'Holland Festival'	22	'Pooh'	25	'Yellow Perception'	26
'Hollyhill Lemon Ice'	22	'Pride One'	15	'Yellow Sneazy'	25
'Honey'	16	'Prince Carnaval'	23		
Honka Jaune	18	'Princess'	31		
Honka Rose	18	'Princess Erika'	23	AUTRES	
Honka Rouge	18	'Procyon'	23	A	
'Imagion'	22	'Pulp Fiction'	29	Acidanthera bicolor	40
'Inca'	16	'Purpinka'	16	Agapanthe blanc	38
'Jan van Schaffelaar'	26	'Purple Coat'	16	Agapanthe bleu	38
'Jive'	16	'Purple Flame'	23	Agapanthe bleu clair	38
'Jowey Linda'	28	'Purple Gem'	20	Agapanthe bleu foncé	38
'Jowey Martine'	28	'Purple Pearl'	23	Amaryllis belladonna	40
'Jowey Mirella'	28	'Rebecca's World'	23	Amaryllis sonatini 'Balentino'	38
'Juliet'	31	'Red Arizona'	15	Amaryllis sonatini 'Helios'	38
'Karma Lagoon'	22	'Red Coat'	16	Amaryllis sonatini 'Swan Lake'	38
'Karma Serena'	22	'Red Pigmy'	17	Amaryllis sonatini 'Veneto'	38
'Kelsey Annie Joy'	25	'Red Starfish'	15	Anémone de Caen en mélange	40
'Kelvin Floodlight'	22	'Reddy'	26	Anémone de Caen 'Hollandia'	41
'Kennemerland'	19	'Romeo'	31	Anémone de Caen 'Mr. Fokker'	41
'Kiev'	24	'Roodkapje'	25	Anémone de Caen 'Sylphide'	41
'Latin'	29	'Roxy'	25	Anémone de Caen 'The Bride'	41
'Little Swan'	15	'Saint-Saëns'	20	Anémone St. Brigitte en mélange	41
'Lucky Number'	22	'Sakura Fubuki'	31		
'Ludwig Helfert'	19	'Salsa'	26	B	
'Mambo'	16	'Salvador'	30	Bégonia bertinii	36
'Manhattan Island'	24	'Sangria'	20	Bégonia double en mélange	36
'Marcel Dassault'	22	'Seduction'	23	Bégonia Non Stop en mélange	36
'Mary Eveline'	25	'Serenade'	30	Bégonia pendula en mélange	36
'Melissa'	22	'Singer'	30		
'Meteorite'	17	'Sisa'	18	C	
'Meva'	22	'Sneezy'	25	Canna 'Angèle Martin'	37
'Mingus Randy'	19	'Snowflake'	26	Canna 'Brillant'	37
'Monet'	30	'Snowstorm'	23	Canna 'Cleopatra'	37
'My Love'	19	'Souvenir d'Été'	28	Canna 'Florence Vaughan'	37
'Myama Fubuki'	31	'Spaßmacher'	20	Canna 'Ingeborg'	37
'Mystery Day'	22	'Star Wars'	29	Canna 'Louis Cottin'	37
'Nashville'	18	'Stolze von Berlin'	26	Canna 'Orange Perfection'	37
'Natal'	26	'Striped Vulcan'	20	Canna 'Palida'	37
'New Baby'	28	'Summer Flame'	23	Canna 'Pink Futurity'	37
'Omega'	19	'Sunset Tropical'	24	Canna 'Pretoria'	37
'Orange Nugget'	18	'Sunshine'	25	Canna 'Purpurea'	37
'Orange Perception'	26	'Swing'	29	Canna 'Richard Wallace'	38
'Orange Web'	15	'Tahiti Sunrise'	20	Canna 'Stuttgart'	38
'Orfeo'	19	'Tartan'	24	Canna 'Vanilla Cream'	38
'Pablo'	30	'Taxi Driver'	29	Canna 'Wyoming'	38

Commelina tuberosa	41	Iris germanica 'Edith Wolford'	39	Lis 'White Triumphator'	35
Cosmos atrosanguineus	41	Iris germanica 'Harvest of Memories'	39	Lis 'Yellow Bruse'	35
Crinum powellii 'Alba'	41	Iris germanica 'Immortality'	39	Lis 'Yellow Brush'	34
Crocoshmia 'Emily McKenzie'	42	Iris germanica 'Loop the Loop'	39	Lis 'Yelloween'	34
Crocoshmia 'George Davison'	42	Iris germanica 'Lovely Again'	39	Lis 'Zeba'	36
Crocoshmia 'Lucifer'	42	Iris germanica 'Senlac'	39		
Crocoshmia 'Prince of Orange'	42	Iris germanica 'Skyfire'	39	N	
Crocoshmia 'Sunglow'	42	Iris hollandais 'Apollo'	38	Nerine bowdenii blanc	43
Crocoshmia 'Sunset'	42	Iris hollandais 'Blue Magic'	38	Nerine bowdenii rose	43
		Iris hollandais en mélange	39		
		Iris hollandais 'Saturnus'	39	O	
E		Iris hollandais 'Telstar'	39	Ornithogalum saundersiae	43
Eucomis autumnalis	42	Iris sibirica 'Chartreuse Bounty'	39	Ornithogalum thyrsoides	43
Eucomis bicolor	42	Iris sibirica 'Dance Ballerina Dance'	40	Oxalis deppei	43
Eucomis comosa	42	Iris sibirica 'Flight of Butterflies'	40	Oxalis triangularis	43
Eucomis 'Montana'	42	Iris sibirica 'Hubbard'	40		
		Iris sibirica 'Imperial Velvet'	40	P	
F		Iris sibirica 'Reddy Maid'	40	Paeonia 'Dr. Alexander Fleming'	40
Freesias en mélange	42	Ismene festalis	42	Paeonia 'Laura Dessert'	40
				Paeonia 'Sarah Bernhardt'	40
				Paeonia 'Shirley Temple'	40
G		L		Polianthus tuberosa 'The Pearl'	43
Galtonia candicans	42	Liatris spicata 'Floristan Alba'	43		
Galtonia viridiflora	42	Liatris spicata rose	43	T	
Glaïeuls 'Alpha'	32	Lis 'African Queen'	34	Tigridia pavonia 'Alba'	43
Glaïeuls 'Bangladesh'	32	Lis 'Altari'	36	Tigridia pavonia 'Aurea'	43
Glaïeuls Butterfly en mélange	32	Lis 'Apricot Fudge'	33	Tigridia pavonia en mélange	43
Glaïeuls colvillii 'Addi'	33	Lis 'Big News'	34	Tigridia pavonia 'Lilacea'	43
Glaïeuls en mélange	32	Lis 'Blacklist'	33	Triteleia laxa 'Queen Fabiola'	43
Glaïeuls 'Fidelio'	32	Lis 'Brunello'	33	Triteleia laxa 'Rudy'	43
Glaïeuls 'Green Star'	32	Lis 'Courier'	33		
Glaïeuls 'Hunting Song'	32	Lis 'Exotic Sun'	34	Z	
Glaïeuls 'Mombasa'	32	Lis 'Forever Susan'	33	Zantedeschia 'Green Goddess'	37
Glaïeuls 'Mon Amour'	32	Lis 'Four Queens'	33	Zantedeschia Supri-All Black	36
Glaïeuls 'Mr. Sandman'	32	Lis 'Garden Affaire'	36	Zantedeschia Supri-Bi-Color	
Glaïeuls nanus en mélange	33	Lis 'Golden Splendor'	35	Rose et Blanc	36
Glaïeuls nanus 'Halley'	33	Lis 'Hocus Pocus'	34	Zantedeschia Supri-Blanc	36
Glaïeuls 'Nova Lux'	32	Lis lancifolium	35	Zantedeschia Supri-Jaune	36
Glaïeuls 'Peter Pears'	32	Lis lankongense	35	Zantedeschia Supri-Mélange	37
Glaïeuls primulinus 'Las Vegas'	33	Lis 'Lollypop'	33	Zantedeschia Supri-Noire	36
Glaïeuls 'Rose Suprême'	32	Lis 'Lovely Day'	34	Zantedeschia Supri-Orange	36
Glaïeuls tubergenii 'Bibi'	33	Lis 'Netty's Pride'	33	Zantedeschia Supri-Rose	37
Glaïeuls tubergenii 'Charming Beauty'	33	Lis 'Pavia'	33	Zantedeschia Supri-Rouge	37
Glaïeuls 'Union Jack'	32	Lis 'Pieton'	33	Zantedeschia Supri-Violet	37
Glaïeuls 'Vuelta'	32	Lis 'Pink Giant'	35		
		Lis 'Pink Perfection'	35		
H		Lis 'Purple Marble'	35	TRAM D'ÉTÉ	
Helianthus tuberosus	42	Lis 'Purple Prince'	36	'Ardeur Festival'®	54
Helleborus niger	40	Lis 'Red Highland'	34	'Auburn and Orange'®	55
Helleborus orientalis	40	Lis 'Red Velvet'	35	'Bees and Butterflies'®	56
		Lis 'Royal Sunset'	34	'Bordure de Grandmère'®	57
		Lis 'Stainless Steel'	34	'Bouquet Estival Romantique'®	58
I		Lis 'Stargazer'	34	'Brise Maritime'®	59
Incarvillea delavayi	42	Lis 'Strawberry Event'	34	'Coucher de Soleil'®	61
Incarvillea delavayi 'Snow Top'	42	Lis 'Sweet Desire'	34	'Dancer in the Dark'®	62
Iris germanica 'Babbling Brook'	39	Lis 'Triumphator'	35	'Jaune Jumping'®	63
Iris germanica 'Black Dragon'	39	Lis 'Viva la Vida'	34	'Lemon and Lime'®	64
Iris germanica 'Blushing Pink'	39	Lis 'White Pixels'	34		
Iris germanica 'China Dragon'	39				

'Papillion Pink Explosion'®	65	Dahlia 'Bantling'	88
'Purple Fiesta'®	66	Dahlia 'Bishop of Auckland'	88
'Raspberry Ripple'®	67	Dahlia 'Blue Record'	88
'Red & White Splendour'®	68	Dahlia 'Bonne Esperance'	88
'Rollercoaster Ride'®	69	Dahlia 'Chat Noir'	88
'Rouge Rumble'®	70	Dahlia 'Delta'	88
'Rouroujaune'®	71	Dahlia 'Dutch Explosion'	88
'Sorbet Cérise'®	72	Dahlia 'Glorie van Noordwijk'	88
'Summer Salsa'®	73	Dahlia 'Honey'	88
'Summertime'®	74	Dahlia 'Honka Jaune'	88
'Sunrays'®	75	Dahlia 'Honka Rouge'	88
'Sylphide'®	78	Dahlia 'Inland Dynasty'	88
'Tango for 2'®	79	Dahlia 'Jura'	88
'Touch of Autumn'®	80	Dahlia 'Kelvin Floodlight'	89
'Vesuve Veine'®	81	Dahlia 'Ludwig Helfert'	89
'Violet Voile'®	82	Dahlia 'Mambo'	89
'XXL'®	83	Dahlia 'My Love'	89

PRÉ-CULTIVÉS

Agapanthe Blanc	92	Dahlia 'Paso Doble'	89
Agapanthe Bleu	92	Dahlia 'Pink Butterfly'	89
Alstroemeria Blanc	93	Dahlia 'Playa Blanca'	89
Alstroemeria 'Indian Summer'	93	Dahlia 'Pooh'	89
Alstroemeria Jaune	93	Dahlia 'Pride One'	89
Alstroemeria Rose	93	Dahlia 'Princess'	89
Alstroemeria Rouge	93	Dahlia 'Princess Erika'	89
Alstroemeria 'Summer Breeze'	93	Dahlia 'Pulp Fiction'	89
Alstroemeria Violet	93	Dahlia 'Purple Flame'	89
Bégonia 'Braveheart® Rose Bicolor'	92	Dahlia 'Purple Gem'	89
Bégonia Non Stop Blanc	91	Dahlia 'Roodkapje'	89
Bégonia Non Stop Jaune	91	Dahlia 'Serenade'	89
Bégonia Non Stop Orange	92	Dahlia 'Striped Ambition'	90
Bégonia Non Stop Rose	92	Dahlia 'Swing'	90
Bégonia Non Stop Rouge	92	Dahlia Topmix Jaune	88
Bégonia pendula Blanc	92	Dahlia Topmix Pourpre	89
Bégonia pendula Jaune	92	Dahlia 'Witte-man's Best'	90
Bégonia pendula Orange	92	Dahlia 'Yellow Sneezy'	90
Bégonia pendula Rose	92	Ensete Rouge	93
Bégonia pendula Rouge	92	Liatriis spicata 'Floristan Alba'	93
Bégonia Rex Beleaf 'Inca Night'	92	Liatriis spicata rose	93
Bégonia semperflorens	92	Tulbaghia violacea	93
'Apple Blossom'	92	Zantedeschia Supri-Blanc	90
Canna 'Alaska'	90	Zantedeschia Supri-Jaune	90
Canna 'Australia'	90	Zantedeschia Supri-Noire	90
Canna 'Bengal Tiger'	90	Zantedeschia Supri-Orange	90
Canna 'Cannova Pink'	90	Zantedeschia Supri-Rose	90
Canna 'Cleopatra'	91	Zantedeschia Supri-Rouge	90
Canna 'Durban'	91	Zantedeschia Supri-Violet	90
Canna 'Gran Canaria'	91		
Canna 'Kreta'	91		
Canna 'Madeira'	91		
Canna 'Pacific Beauty'	91		
Canna 'Tenerife'	91		
Cosmos atrosanguineus	93		
Dahlia 'Alfa'	88		
Dahlia 'Arthur Hambley'	88		

PLANTATION MÉCANISÉE

'Bee Happy'®	99
'Costa Dorada'®	100
'Hot Summer'®	101

DURABLE

TRAM PRAIRIE

'Blackfoot'®	151
'Comanche'®	153

TRAM ROBUSTE

'Andromeda'®	106
'Aquarius'®	107
'Big Bang'®	108
'Comet'®	109
'Fusion'®	110
'Luna'®	111
Duo 'Mars'®	112
Trio 'Neptunus'®	113
Trio 'Pioneer'®	116
Trio 'Ranger'®	117
'Scorpio'®	118
'Sirius'®	119
'Solar'®	120
'Universe'®	121

TRAM VIVAS

'Annette'®	125
'Christa'®	127
'Esmeralda'®	129
'Leonieke'®	131
'Pippi'®	135
'Sandra'®	137
'Sophie'®	139
'Tessa'®	141
'Titia'®	143





Soyez inspiré.
Connectez-vous !



Verver Export
Hasselaarsweg 30
1704 DX Heerhugowaard
Hollande

T : 00 31 72 505 1481
E : info@ververexport.fr
I : www.ververexport.fr



Les plus grands calibres



Pour une visite au moment de la floraison



Une indiscutable TOP qualité de bulbes



Pour le meilleur rapport Qualité/Prix



Nos promesses que nous tenons



Une gamme innovante avec mélanges incomparables



Nos conseils techniques



La préparation de votre commande par secteur de la ville



Notre site internet, vous guidant dans votre choix



Réapprovisionnement sous 48 heures si nécessaire



Livraison en clayettes plastiques non-consignées



Nos Fêtes de Fleurs



Toujours un interlocuteur à votre côté

Nous avons découvert qu'une clientèle qui s'agrandit tous les ans a choisi de mettre en avant les 'valeurs' Verver Export.

C'est la garantie de votre succès dans le fleurissement printanier et estival. Réclamez-les toujours...

